

АНТИКОРРУПЦИОННЫЙ МОНИТОРИНГ

2019 год

В соответствии со статьей 11
Закона Республики Татарстан №34-ЗРТ
«О противодействии коррупции
в Республике Татарстан»

Антикоррупционный мониторинг - деятельность по наблюдению, анализу и прогнозу коррупции, условий для ее проявления, мер по противодействию коррупции и реализации антикоррупционной политики, в том числе их социальная диагностика, осуществляемая в целях оценки эффективности антикоррупционной политики Республики Татарстан

СОДЕРЖАНИЕ

	Введение	2
1.	МОНИТОРИНГ ФАКТОРОВ, СПОСОБСТВУЮЩИХ КОРРУПЦИИ	2
1.1.	Органы власти.....	3
1.2.	Образование.....	6
1.3.	Здравоохранение.....	13
1.4.	Жилищно-коммунальное хозяйство.....	16
2.	ГОСУДАРСТВЕННАЯ ИНФОРМАЦИОННАЯ СИСТЕМА «НАРОДНЫЙ КОНТРОЛЬ»	19
3.	МОНИТОРИНГ ПРЕСТУПЛЕНИЙ КОРРУПЦИОННОЙ НАПРАВЛЕННОСТИ ПО МУНИЦИПАЛЬНЫМ ОБРАЗОВАНИЯМ РЕСПУБЛИКИ ТАТАРСТАН	25
3.1.	Сведения о расследованных коррупционных преступлениях в муниципальных образованиях Республики Татарстан	25
3.2.	Сведения о лицах, привлеченных к уголовной ответственности за совершение коррупционных преступлений.....	28
4.	МОНИТОРИНГ ОБРАЩЕНИЙ ГРАЖДАН И ОРГАНИЗАЦИЙ, СОДЕРЖАЩИХ ИНФОРМАЦИЮ О ФАКТАХ КОРРУПЦИИ	30
5.	МОНИТОРИНГ НАРУШЕНИЙ ЗАКОНОДАТЕЛЬСТВА О МУНИЦИПАЛЬНОЙ И ГОСУДАРСТВЕННОЙ СЛУЖБЕ. ПРОФИЛАКТИЧЕСКАЯ РАБОТА СО СЛУЖАЩИМИ	36
6.	МОНИТОРИНГ ПРОФИЛАКТИКИ КОРРУПЦИОННЫХ И ИНЫХ ПРАВОНАРУШЕНИЙ В СИСТЕМЕ ГОСУДАРСТВЕННОЙ И МУНИЦИПАЛЬНОЙ СЛУЖБЫ	42
7.	МОНИТОРИНГ АНТИКОРРУПЦИОННОЙ ЭКСПЕРТИЗЫ НОРМАТИВНЫХ ПРАВОВЫХ АКТОВ И ПРОЕКТОВ НОРМАТИВНЫХ ПРАВОВЫХ АКТОВ	46
8.	МОНИТОРИНГ МЕРОПРИЯТИЙ ПО КОНТРОЛЮ ЗА СОБЛЮДЕНИЕМ БЮДЖЕТНОГО ЗАКОНОДАТЕЛЬСТВА	50
9.	МОНИТОРИНГ АНТИКОРРУПЦИОННОЙ ПРОПАГАНДЫ	54
10.	АНТИКОРРУПЦИОННЫЕ МЕРОПРИЯТИЯ В ОРГАНАХ ВЛАСТИ	59

Список используемых сокращений

ОИВ РТ – Органы исполнительной власти Республики Татарстан
 ОМС РТ – Органы местного самоуправления Республики Татарстан
 ТОФОИВ по РТ – Территориальные органы федеральных органов исполнительной власти по Республике Татарстан
 РТ – Республика Татарстан
 ед. – единиц
 ЕГСО – единая государственная система отчетности
 НПА – нормативно-правовой акт
 СМИ – средства массовой информации
 ГИС – Государственная информационная система

ВВЕДЕНИЕ

Во исполнение Указа Президента Республики Татарстан от 23.03.2011 №УП-148 «О мерах по организации и проведению мониторинга эффективности деятельности органов исполнительной власти Республики Татарстан, территориальных органов федеральных органов исполнительной власти по Республике Татарстан, органов местного самоуправления муниципальных районов и городских округов Республики Татарстан по реализации антикоррупционных мер на территории Республики Татарстан» (в редакции с изменениями от 25.08.2018 № УП-586) и Постановления Кабинета Министров Республики Татарстан от 10.06.2011 №463 «Об организации и проведении мониторинга эффективности деятельности органов исполнительной власти Республики Татарстан, территориальных органов федеральных органов исполнительной власти по Республике Татарстан, органов местного самоуправления муниципальных районов и городских округов Республики Татарстан по реализации антикоррупционных мер на территории Республики Татарстан» (в редакции с изменениями от 16.11.2018 №1001) Комитет Республики Татарстан по социально-экономическому мониторингу (далее – Комитет) осуществляет мониторинг эффективности деятельности органов исполнительной власти Республики Татарстан, территориальных органов федеральных органов исполнительной власти по Республике Татарстан, органов местного самоуправления муниципальных районов и городских округов Республики Татарстан, иных государственных органов и организаций по реализации антикоррупционных мер на территории Республики Татарстан (далее – Антикоррупционный мониторинг).

Субъектами антикоррупционной политики являются территориальные органы федеральных органов исполнительной власти по Республике Татарстан, органы исполнительной власти Республики Татарстан, органы местного самоуправления муниципальных районов и городских округов Республики Татарстан, иные государственные органы и организации.

1. МОНИТОРИНГ ФАКТОРОВ, СПОСОБСТВУЮЩИХ КОРРУПЦИИ

В соответствии со статьей 11 Закона Республики Татарстан №34-ЗРТ «О противодействии коррупции в Республике Татарстан» антикоррупционный мониторинг – деятельность по наблюдению, анализу и прогнозу коррупции, условий для ее проявления, мер по противодействию коррупции и реализации антикоррупционной политики, в том числе их социальная диагностика,

осуществляемая в целях оценки эффективности антикоррупционной политики Республики Татарстан. В связи с этим одной из задач в системной антикоррупционной работе, включающей диагностику и измерение коррупции, является **регулярное выявление и изучение зон риска, уязвимых и слабых мест в жизни общества, которые могут являться очагом возникновения коррупции**. К таким сферам, где могут быть такие зоны, в первую очередь, относятся те, от которых непосредственно зависит повседневная жизнедеятельность граждан: здравоохранение, образование, жилищно-коммунальное хозяйство, органы власти. На основе анализа рисков могут быть разработаны целенаправленные меры по предотвращению коррупции, а также введены механизмы контроля.

Для оценки сфер возможных проявлений коррупции использована информация текущей государственной статистики, результаты изучения общественного мнения об удовлетворенности населения качеством предоставляемых услуг в Республике Татарстан, изучение мнения населения о коррупции в Республике Татарстан.

1.1. ОРГАНЫ ВЛАСТИ

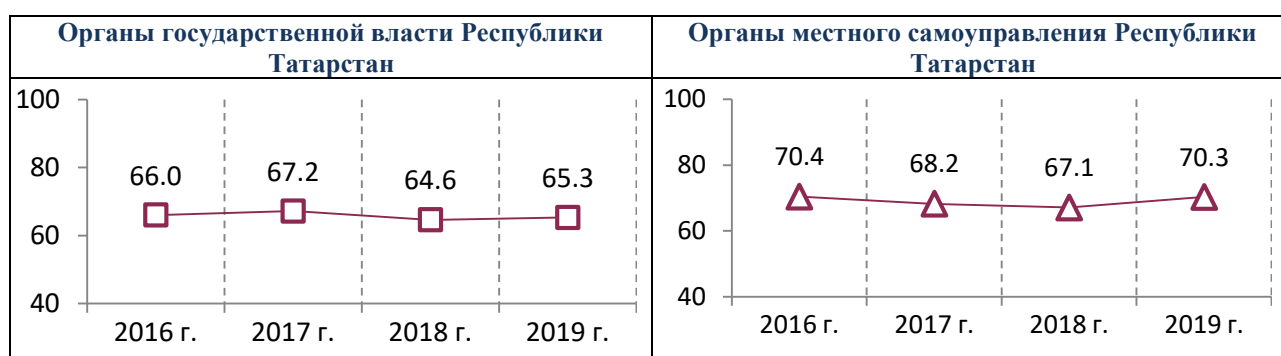
Одной из задач антикоррупционной политики, проводимой в Республике Татарстан, является обеспечение открытости и доступности для населения деятельности государственных и муниципальных органов, укрепление их связи с гражданским обществом. Повышение доверия к органам власти обеспечивается размещением актуальной информации на официальных сайтах органов власти.

Решение подобных проблем невозможно без формирования положительного имиджа государственного и муниципального служащего, который должен обладать широким спектром профессиональных и личностных качеств. В Республике Татарстан повышение эффективности исполнения возложенных на государственных (муниципальных) служащих полномочий и повышение уровня доверия граждан к деятельности государственных органов и органов местного самоуправления реализуется в рамках исполнения государственной программы «Развитие государственной гражданской службы Республики Татарстан и муниципальной службы в Республике Татарстан на 2014-2022 годы» (Постановление Кабинета Министров Республики Татарстан от 23.11.2013 №910 «Об утверждении государственной программы «Развитие государственной гражданской службы Республики Татарстан и муниципальной службы в Республике Татарстан на 2014 - 2022 годы»).

Эффективность деятельности государственных и муниципальных служащих можно оценить с помощью социологических исследований. Так, по результатам опроса «О степени удовлетворенности населения работой государственных органов и органов местного самоуправления», проведенного в 2019 году, основная доля респондентов, обратившихся в органы государственной власти Республики Татарстан и органы местного самоуправления Республики Татарстан, не имеют нареканий к работе государственного и муниципального служащего (65,3% и 70,3%, соответственно).

Доля респондентов, обратившихся в орган государственной и муниципальной власти и не имеющих нареканий,

% от числа опрошенных каждой категории граждан



Несмотря на преимущественно положительную оценку гражданами работы государственных и муниципальных служащих, нарекания имеют место быть. Среди недостатков, с которыми сталкиваются граждане, чаще всего отмечается бюрократизм.

Недостатки в работе государственных и муниципальных служащих,

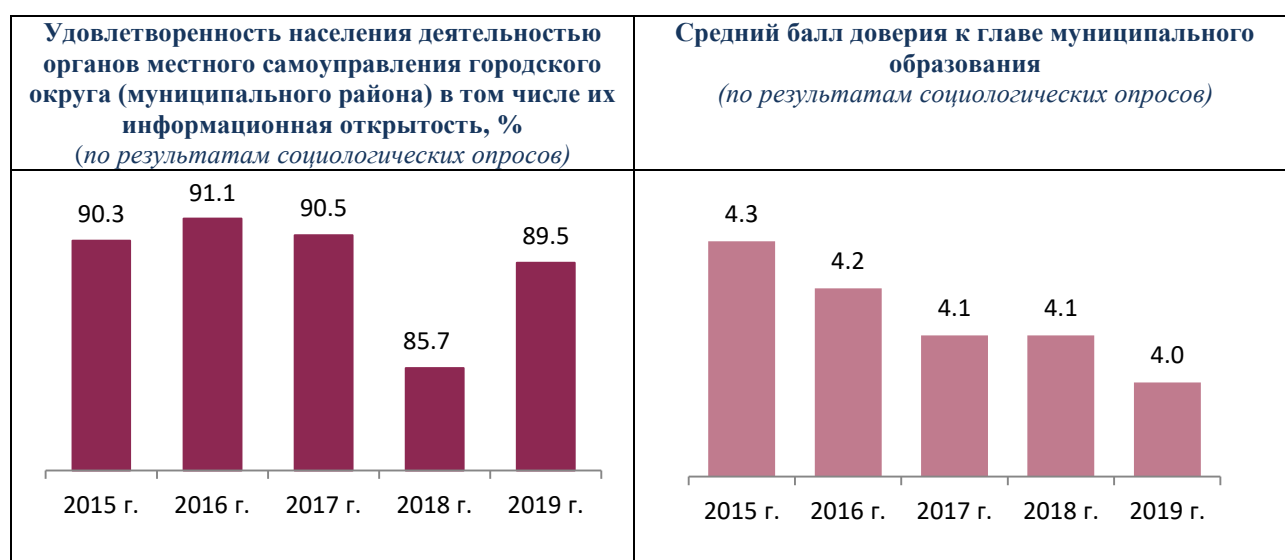
% от числа опрошенных, обратившихся в орган государственной власти (орган местного самоуправления)

	Государственная служба				Муниципальная служба			
	2016 г.	2017 г.	2018 г.	2019 г.	2016 г.	2017 г.	2018 г.	2019 г.
Бюрократизм	13,3	13,4	14,6	10,9	10,2	9,7	16,9	10,3
Профессиональная некомпетентность	6,7	8,4	9,2	6,8	8,5	9,7	8,9	7,8
Превышение полномочий	6,9	8,8	5,1	6,8	5,8	5,3	3,7	6,1
Корруптированность	8,0	6,1	6,1	6,1	5,7	4,0	4,2	4,6
Невозможность попасть на прием	5,6	6,1	5,1	5,1	3,6	4,0	6,7	4,5
Затрудняюсь ответить	2,4	3,8	7,8	9,9	3,8	2,5	5,1	6,4

На существование проблемы бюрократизма в работе государственных органов власти указали респонденты 7 муниципальных образований Республики Татарстан (Азнакаевского, Аксубаевского, Апастовского, Дрожжановского,

Зеленодольского, Пестречинского муниципальных образований и городского округа Казань), в органах местного самоуправления – респонденты 13 муниципальных образований Республики Татарстан (Азнакаевского, Аксубаевского, Алькеевского, Альметьевского, Высокогорского, Зеленодольского, Камско-Устьинского, Менделеевского, Нижнекамского, Пестречинского, Сабинского муниципальных образований и городских округов Казань и Набережные Челны).

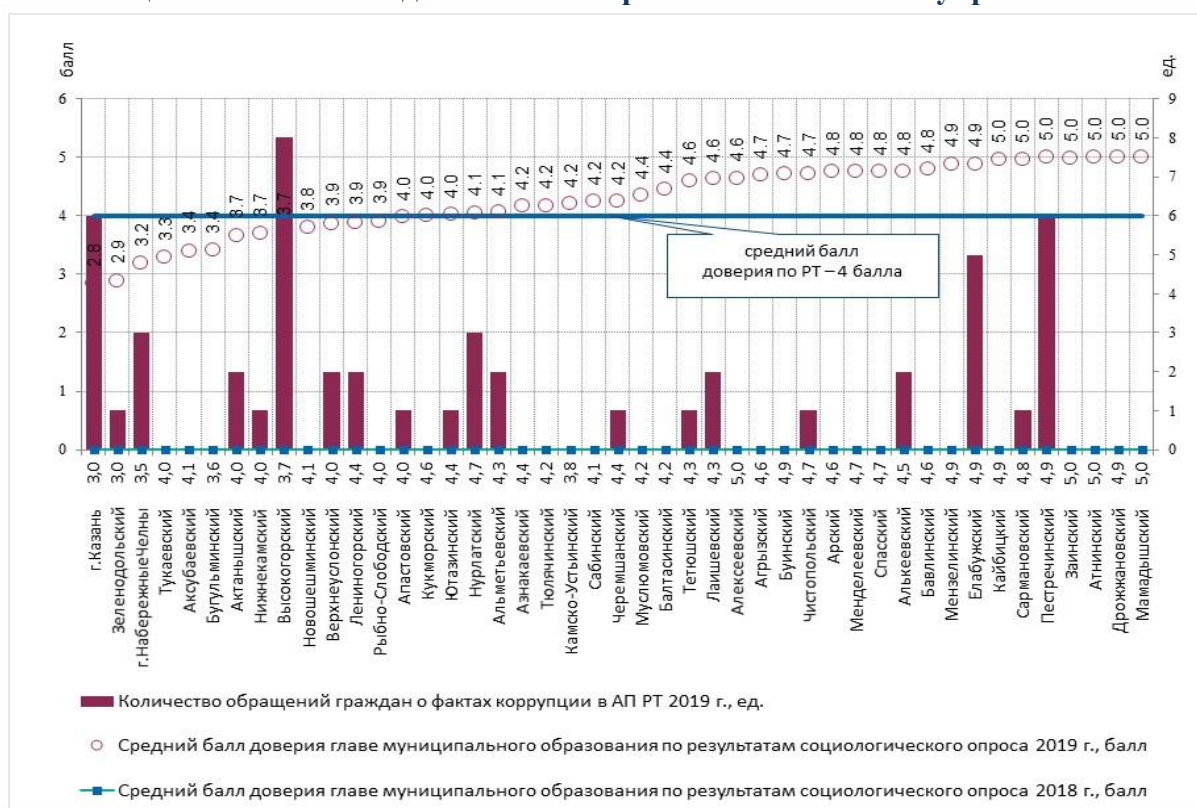
По результатам социологического исследования, проведенного в 2019 году, жители республики доверие к главе муниципального образования оценили в среднем в 4 балла, что ниже результатов предыдущих лет.



В 13 муниципальных образованиях (Аксубаевском, Актанышском, Бугульминском, Верхнеуслонском, Высокогорском, Зеленодольском, Лениногорском, Нижнекамском, Новошешминском, Рыбно-Слободском, Тукаевском муниципальных образованиях, городских округах Казань и Набережные Челны) средний балл доверия к главе муниципального образования ниже среднереспубликанского значения. Из них в Бугульминском, Верхнеуслонском, Высокогорском, Зеленодольском, Нижнекамском, Рыбно-Слободском муниципальных образованиях и городских образованиях Казань и Набережные Челны подобная тенденция наблюдается последние три года.

В зону риска попадают муниципальные образования, где зафиксировано неудовлетворительное мнение граждан (низкое доверие к главе муниципального образования) и наличие обращений граждан по фактам коррупции в Аппарат Президента Республики Татарстан, что может свидетельствовать о существовании проблем административного характера, в том числе и коррупционного.

Оценка населением деятельности органов местного самоуправления РТ



1.2. ОБРАЗОВАНИЕ

В целях осуществления прорывного научно-технологического и социально-экономического развития Российской Федерации, увеличения численности населения страны, повышения уровня жизни граждан, создания комфортных условий для их проживания, а также условий и возможностей для самореализации и раскрытия таланта каждого человека был принят Указ Президента Российской Федерации от 07.09 2018 №204 «О национальных целях и стратегических задачах развития Российской Федерации на период до 2024 года». В соответствии с пунктом 5 Указа основными целями национального проекта в сфере образования является обеспечение глобальной конкурентоспособности российского образования, вхождение Российской Федерации в число 10 ведущих стран мира по качеству общего образования и воспитание гармонично развитой и социально ответственной личности на основе духовно-нравственных ценностей народов Российской Федерации, исторических и национально-культурных традиций. Таким образом, сфере образования отводится одна из ведущих ролей в развитии общества. В связи с этим приоритетным является создание соответствующих условий вне коррупции.



По результатам социологического опроса 2019 года на коррумпированность в сфере высшего образования указали 42,1% респондентов. Коррумпированность в среднем звене отметил каждый одиннадцатый респондент, в дошкольном образовании – каждый пятнадцатый участник опроса. Жители республики все реже отмечают коррумпированность сотрудников сферы образования.

Коррумпированность сотрудников сферы образования по мнению населения в 2015-2019 гг., %

	2015 г.	2016 г.	2017 г.	2018 г.	2019 г.
Преподавателей вузов	48,3	40,6	41,5	44,2	42,1
Учителей школ, директоров школ	10,0	8,5	9,5	8,9	8,9
Руководителей детских дошкольных учреждений	12,9	8,0	8,2	7,4	6,5

Ответной реакцией населения на проблемы в сфере образования является наличие обращений, поступающих в Департамент надзора и контроля в сфере образования Министерства образования и науки Республики Татарстан. Так, в 2019 году поступило 833 обращения, из которых 112 жалоб коррупционной направленности (в 2018 году – 824 обращения, в том числе 167 коррупционные).

Структура обращений граждан, поступивших в Департамент надзора и контроля в сфере образования Министерства образования и науки РТ в 2019 году, %



Обращения коррупционной направленности поступили из следующих районов (112 обращений):



Чаще всего граждане жалуются на сбор денег и нарушения в очередности поступления в дошкольное образовательное учреждение.

Структура обращений граждан коррупционной направленности, поступивших в Департамент надзора и контроля в сфере образования Министерства образования и науки РТ в 2019 году, %



Дошкольное образование.

В 2018 году в Республике Татарстан 2032 образовательные организации, реализовывали основные образовательные программы дошкольного образования для 223 772 детей. За период с 2014 года по 2018 год число воспитанников выросло на 20 510 человек. При этом число мест в организациях, осуществляющих образовательную деятельность по образовательным программам дошкольного образования, за аналогичный период выросло с 179 705 до 196 672 ед.

Сведения о дошкольных образовательных организациях РТ (по данным Татарстанстата)

	2014 г.	2015 г.	2016 г.	2017 г.	2018 г.
Число образовательных организаций ¹⁾ на конец года, ед.	2 029	2 055	2 049	2020	2032
Численность мест, на конец года, ед.	179 705	191 089	194 347	195 831	196 672
Численность воспитанников, на конец года, чел.	203 262	211 757	217 384	220 284	223 772

В 2019 году в Республике Татарстан было построено 30 детских садов на 6 130 мест (городских округах Казань (10) и Набережные Челны (6), Нижнекамском (2), Альметьевском (2), Арском (1), Азнакаевском (1), Актанышском (1), Елабужском (1), Кайбицком (1), Лаишевском (1), Мензелинском (1), Нурлатском (1), Пестречинском (1), Тукаевском (1) муниципальных образованиях). Дополнительно перепрофилированы 4 группы на 90 мест, сформированы 3 200 мест для детей до 3 лет.

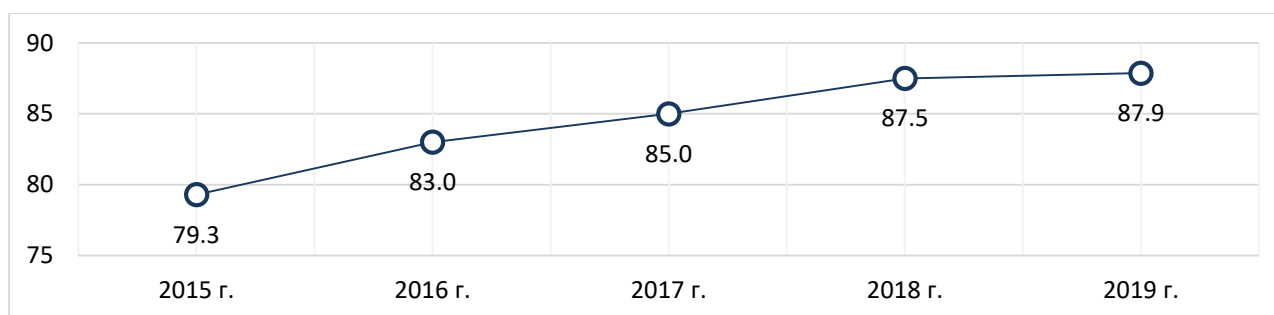


В системе «Народный контроль» в 2019 году в категории «Детские сады» было опубликовано 325 обращений (в 2018 году – 223 обращения, в 2017 году – 280 обращений, в 2016 году – 290 обращений). В категории «коррупция в сфере дошкольного образования» опубликовано одно обращение.

¹ Начиная с 2014г., изменилась методика учета и организационная структура дошкольных образовательных организаций, представлены все организации, осуществляющие образовательную деятельность по образовательным программам дошкольного образования, присмотр и уход за детьми.

Масштабная и системная работа, проводимая в Республике Татарстан в части обеспечения местами детей в дошкольных учреждениях, оценивается гражданами республики преимущественно положительно. В 2019 году по результатам социологического опроса «Удовлетворенность населения качеством предоставляемых услуг в Республике Татарстан» удовлетворенность уровнем качества дошкольного образования высказали 87,9% респондентов, что выше результатов предыдущих лет.

**Доля респондентов, удовлетворенных качеством предоставляемых услуг
в сфере дошкольного образования, % от числа опрошенных**

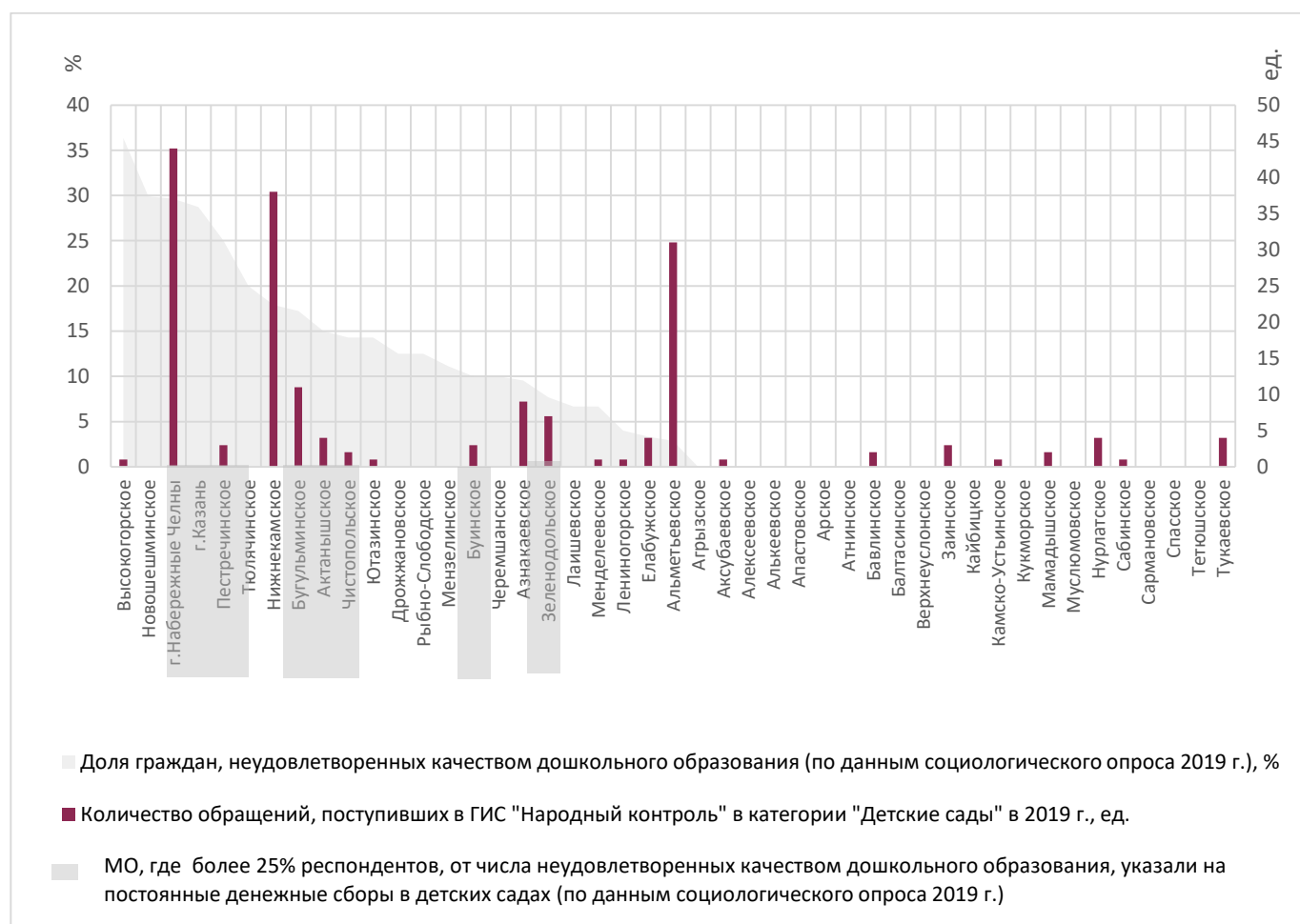


Однако, несмотря на положительную динамику, в 23 муниципальных образованиях имеются респонденты, которые высказали разную степень неудовлетворенности дошкольным образованием. Подобное мнение формируют такие факторы как высокий уровень платы (56,6%), недостаточное количество учреждений (40,6%) и постоянные дополнительные денежные сборы (31,1%).

Среди муниципальных образований в зону риска попадают районы, где жители не удовлетворены качеством дошкольного образования, указывая на постоянные денежные сборы в детских садах, и отмечается значительное число обращений в ГИС «Народный контроль» в категории «Детские сады».

Мнение населения о качестве и проблемах дошкольного образования в муниципальных образованиях РТ

(по результатам социологических опросов и данным ГИС «Народный контроль»)



Начальное, основное и среднее образование.

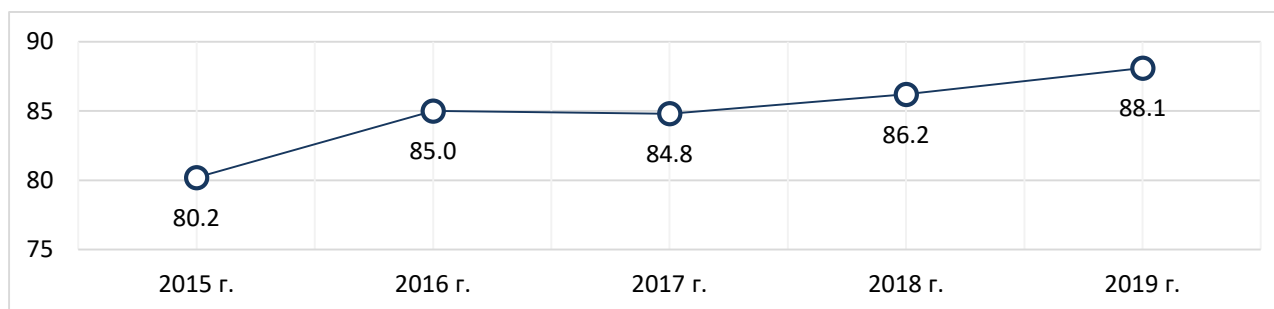
В Республике Татарстан в 2019/2020 учебном году число обучающихся в дневных общеобразовательных учреждениях составило 421 тыс. человек. Из них, в 2019/2020 учебном году стали первоклассниками 53 743 ребенка. За последние пять лет общее число учащихся выросло на 14%, число первоклассников выросло на 24%. Рост численности будущих первоклассников и желание родителей устроить ребенка в более престижную школу или к более квалифицированному педагогу на этапе поступления в первый класс увеличивает риск возникновения коррупционных ситуаций.

Сведения о численности первоклассников и обучающихся в дневных общеобразовательных организациях РТ²



По результатам социологических опросов удовлетворенность жителей республики уровнем качества общего образования растет, в 2019 году положительное мнение выразили 88,1% респондентов.

Доля респондентов, удовлетворенных качеством предоставляемых услуг в сфере общего образования, % от числа опрошенных



Неудовлетворенность качеством общего образования чаще всего (выше среднереспубликанского значения) высказывают респонденты Актанышского, Зеленодольского, Камско-Устьинского, Лаишевского, Нижнекамского, Новошешминского, Рыбно-Слободского, Сабинского, Тукаевского, Ютазинского муниципальных образований и городских округов Казань и Набережные Челны.

² Отчет «Сведения об общеобразовательных организациях, реализующих программы общего образования» Министерства образования и науки Республики Татарстан в единой государственной системе отчетности «Отчеты ведомств» информационного портала «Открытый Татарстан».

Среди числа граждан неудовлетворенных уровнем общего образования 46,4% респондентов указывают на постоянные дополнительные денежные сборы, 42% респондентов – на проблему низкой профессиональной подготовкой сотрудников, 33% респондентов – на слабую материально-техническую оснащенность. Каждый пятый (19,3%) респондент не удовлетворен качеством общего образования из-за высокого уровня платы, каждый шестой (17,4%) – недостаточного количества учреждений.

1.3. ЗДРАВООХРАНЕНИЕ

Сфера здравоохранения, так же, как и сфера образования, является одной из наиболее социально значимых сфер общества. Коррупционные проявления в сфере здравоохранения можно условно поделить на два вида: «деловую» и «бытовую». К первой группе нарушений можно отнести коррупцию в сфере государственных закупок, коррупцию в платежных системах, в системе поставок лекарственных препаратов. «Бытовая» коррупция в сфере здравоохранения проявляется при личном взаимодействии «врач-пациент», когда за предоставление медицинских услуг вымогаются деньги. Все это подрывает доверие граждан к представителям медицины.



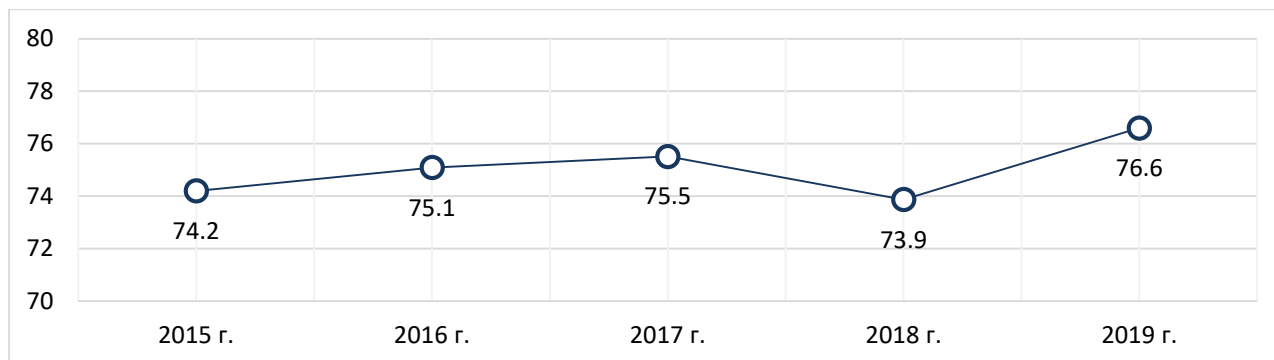
В 2019 году в системе «Народный контроль» в категории «Поликлиники и больницы» было опубликовано 1452 уведомления, содержащих информацию о нарушениях при предоставлении услуг в сфере здравоохранения (в 2018 г. – 1629 обращений, в 2017 г. – 889 обращений, в 2016 г. – 817 обращений). В категории «коррупция в сфере здравоохранения» опубликовано 2 обращения.



Коррупционированность врачей и медицинских работников отметили в 2019 году 46,4% респондентов, что соответствует результатам предыдущих лет (в 2018 г. – 46%, в 2017 г. – 45%, в 2016 г. – 45,9%).

В 2019 году удовлетворенность граждан сферой здравоохранения составила 76,6%, что на 2,7 процентных пункта выше, чем в 2018 году.

Доля респондентов, удовлетворенных качеством предоставляемых услуг в сфере здравоохранения, % от числа опрошенных



Удовлетворенность качеством оказываемых медицинских услуг ниже республиканского значения наблюдается в 10 муниципальных образованиях (Аксубаевском, Высокогорском, Зеленодольском, Кукморском, Нижнекамском, Новошешминском, Спасском, Тукаевском и городских округах Казань и Набережные Челны).

Среди причин неудовлетворенности качеством предоставляемых услуг в медицине чаще всего граждане отмечают невозможность попасть на прием к узким специалистам (18,9%). Беспокоят жителей очереди на прием к участковому врачу (15,9%) и нехватка койко-мест (11,9%). Необходимость проявления благодарности медицинскому персоналу за выполнение своей работы высказали 7,2% респондентов. При этом значения результатов социологического опроса 2019 года ниже значений результатов опросов предыдущих лет.

Мнение населения о проблемах в системе здравоохранения РТ, 2015-2019 гг., (по данным социологических опросов, %)

	2015 г.	2016 г.	2017 г.	2018 г.	2019 г.
Невозможно попасть на прием к узким специалистам (кардиологу, невропатологу, ортопеду и т.д.)	22,8	19,8	19,9	20,5	18,9
Очереди на прием к участковому врачу	20,0	22,0	18,2	18,4	15,9
Нехватка койко-мест в стационаре	17,2	16,7	16,0	17,6	11,9
За все нужно «отблагодарить» медицинский персонал	9,0	9,4	10,7	8,4	7,2

Территориальным фондом обязательного медицинского страхования Республики Татарстан и страховыми медицинскими организациями проводится работа с обращениями граждан по жалобам на медицинские организации,

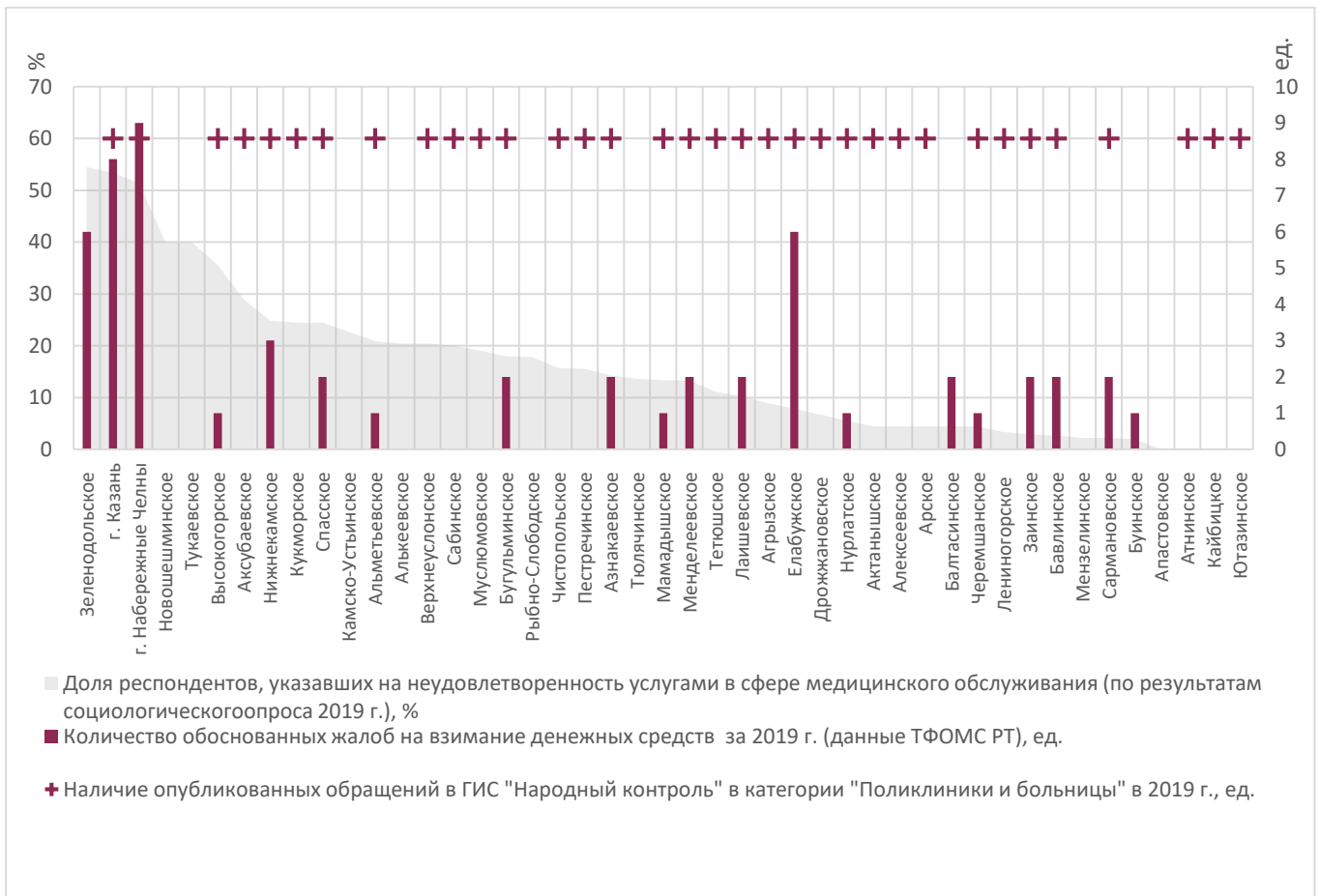
осуществляющие деятельность в сфере обязательного медицинского страхования на территории Республики Татарстан.

Обоснованные жалобы по факту взимания денежных средств за медицинскую помощь по программе обязательного медицинского страхования в 2019 году поступили на сотрудников медицинских учреждений Азнакаевского, Альметьевского, Бавлинского, Балтасинского, Бугульминского, Буинского, Высокогорского, Елабужского, Заинского, Зеленодольского, Лаишевского, Мамадышского, Менделеевского, Нижнекамского, Нурлатского, Сармановского, Спасского, Черемшанского муниципальных образований, городских округов Казань и Набережные Челны.

В зону риска попадают муниципальные образования, где отмечается высокая степень недовлетворенности качеством предоставляемых услуг в сфере здравоохранения и зафиксированы случаи обращения по факту взимания денежных средств за медицинскую помощь.

Качество услуг в сфере медицинского обслуживания

(по результатам социологических опросов и данным ТФОМС РТ, ГИС «Народный контроль»)



1.4. ЖИЛИЩНО-КОММУНАЛЬНОЕ ХОЗЯЙСТВО

Ключевые проблемы в сфере жилищно-коммунального хозяйства – это обеспечение открытости сферы, свободного доступа жителей к информации, эффективный учет и планирование расходов. Нерешенность этих проблем ставят сферу жилищно-коммунального хозяйства в ряд наиболее «коррупционно опасных сфер».



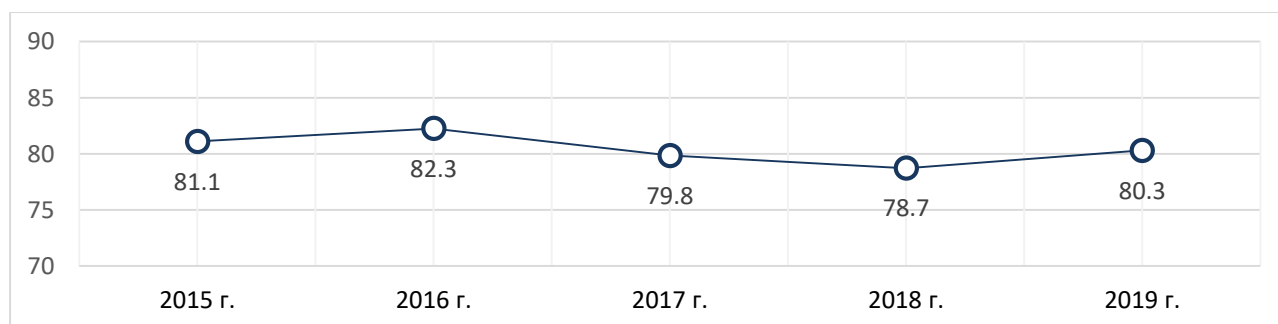
В 2019 году по результатам социологического опроса среди перечня основных проблем в жизни республики и ее муниципальных образований проблема сферы жилищно-коммунального хозяйства занимает 9 место, на нее указали 13,2% респондентов (в 2018 г. – 14,4%).
Случаи злоупотребления должностным положением, связанные с привлечением аффилированных лиц в сфере жилищно-коммунального хозяйства, известны 11,8% респондентов (в 2018 г. – 15,2%).

От качества услуг в сфере жилищно-коммунального хозяйства в значительной степени зависит комфортность проживания граждан.



В 2019 году в системе «Народный контроль» в категории «Жилищно-коммунальные услуги» было опубликовано 5 348 уведомлений (в 2018 г. – 4 447 обращений, в 2017 г. – 5 037 обращений, в 2016 г. – 3 880 обращений). В категории «коррупция в сфере жилищно-коммунального хозяйства» опубликовано 15 обращений.

Доля респондентов, удовлетворенных качеством предоставляемых услуг в сфере жилищно-коммунального хозяйства, % от числа опрошенных



В 2019 году по данным социологического исследования 80,3% респондентов указали на удовлетворенность **качеством жилищно-коммунальных услуг**. В 10 муниципальных образованиях (в Аксубаевском, Алексеевском, Бугульминском, Зеленодольском, Камско-Устьинском, Новошешминском, Пестречинском, Чистопольском муниципальных образованиях и городских округах Казань и Набережные Челны) удовлетворенность качеством жилищно-коммунальных услуг ниже республиканского значения.

Среди проблем, с которыми приходится сталкиваться в сфере жилищно-коммунального хозяйства, 37,5% респондентов отмечают плохую освещенность подъездов, домов и улиц. Треть респондентов указывают на постоянные перебои с водой и проблемы с вывозом мусора.

В 20 муниципальных образованиях (от 30% и более респондентов) отметили среди причин неудовлетворенности качеством услуг ЖКХ проблему плохой освещенности подъездов, дворов, улиц, в 20 МО – постоянные перебои с водой, в 17 МО – проблему с вывозом мусора, в 8 МО – капитальный ремонт не проводился в течение многих лет.

Мнение населения о проблемах в сфере жилищно-коммунальных услуг РТ, 2015-2019 гг., (по данным социологических опросов, %)

	2015 г.	2016 г.	2017 г.	2018 г.	2019 г.
Плохая освещенность подъездов, дворов, улиц	35,9	36,6	35,9	41,6	37,5
Постоянные перебои с водой	27,6	29,6	29,5	25,4	32,0
Проблемы с вывозом мусора	23,8	36,3	35,9	42,9	30,5
Капитальный ремонт не проводился в течение многих лет*	-	-	-	25,5	23,9
Плохое отопление помещений	18,6	15,5	18,1	13,2	19,8
Проблемы с канализацией	9,0	13,5	8,0	9,6	13,4
Плохая работа лифтов	5,1	11,6	6,6	14,1	9,6
Перебои с электроэнергией	4,0	5,0	4,0	3,9	7,1

*в 2014-2017 году оценка критерия не производилась.

От жителей республики в адрес Государственной жилищной инспекции Республики Татарстан, на которую возложена функция по реализации политики Республики Татарстан по государственному контролю за исполнением законодательства и нормативных актов в области технической эксплуатации жилых домов и жилых помещений, инженерного оборудования и сетей, капитального ремонта многоквартирных домов, поступают обращения и жалобы. В 2019 году в Государственную жилищную инспекцию Республики

Татарстан поступило 19 560 обращений, что на 8,7% превышает уровень 2018 года. Чаще всего жители республики обращаются по вопросам содержания общедомового имущества.

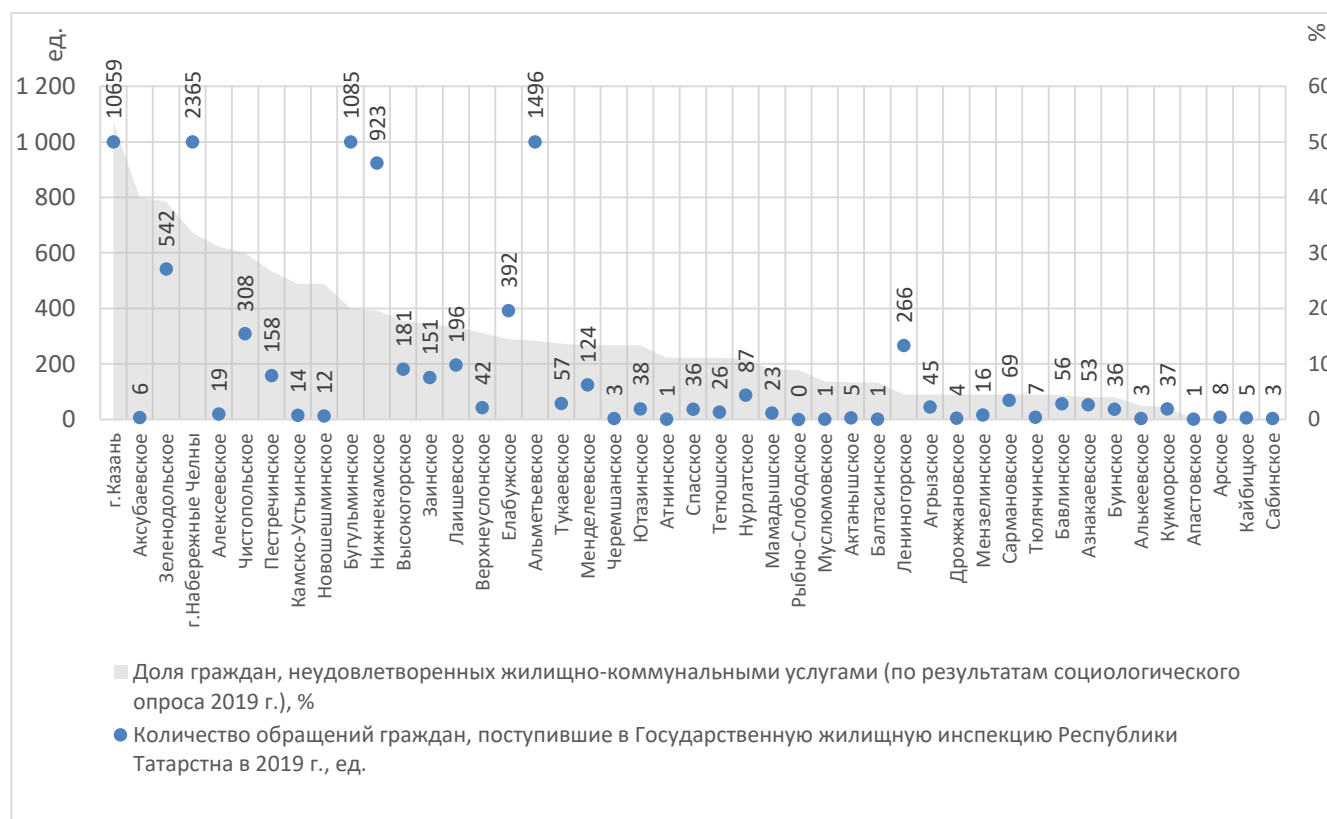
Тематика обращений, поступивших в Государственную жилищную инспекцию РТ



В 2019 году опыт обращений с жалобами в Государственную жилищную инспекцию Республики Татарстан имели граждане всех муниципальных образований, кроме Рыбно-Слободского района.

В зону риска попадают муниципальные образования, где отмечается высокая неудовлетворенность качеством жилищно-коммунальных услуг по результатам социологического опроса и значительное число обращений, поступивших в Государственную жилищную инспекцию Республики Татарстан.

Состояние жилищно-коммунального хозяйства в муниципальных образованиях РТ (по результатам социологических опросов и данным Государственной жилищной инспекции РТ)

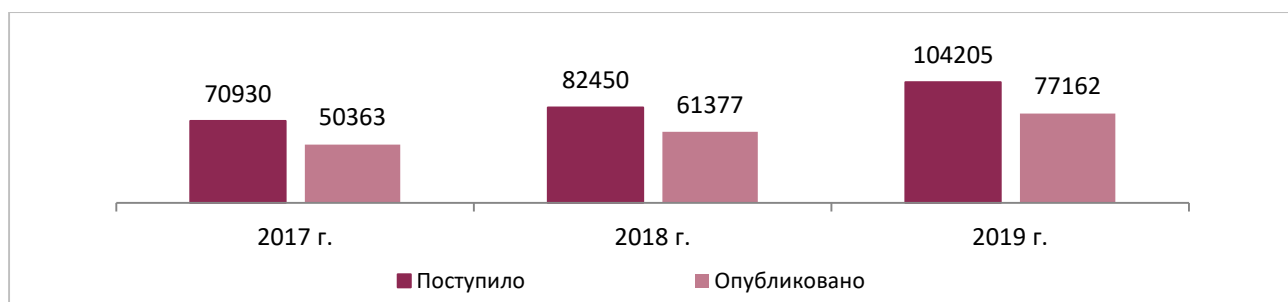


2. ГОСУДАРСТВЕННАЯ ИНФОРМАЦИОННАЯ СИСТЕМА «НАРОДНЫЙ КОНТРОЛЬ»

Реализация принципа публичности и открытости органов власти является важнейшим из направлений в антикоррупционной работе. Такая деятельность в Республике Татарстан осуществляется посредством внедрения и развития электронных услуг в социально значимые сферы. С 2012 года на территории республики функционирует государственная информационная система «Народный контроль», направленная на решение актуальных и социально значимых проблем граждан, способствует росту качества исполнительской дисциплины государственных и муниципальных органов и является одним из инструментов антикоррупционной работы.

Востребованность и эффективность системы подтверждается ростом числа обращений. В 2019 году в целом по республике в ГИС «Народный контроль» поступило более 104 тыс. обращений, из них были опубликованы более 77 тыс. обращений или 74% от числа поступивших обращений.

Число обращений граждан, поступивших и опубликованных в ГИС «Народный контроль» в 2017-2019 гг., ед.

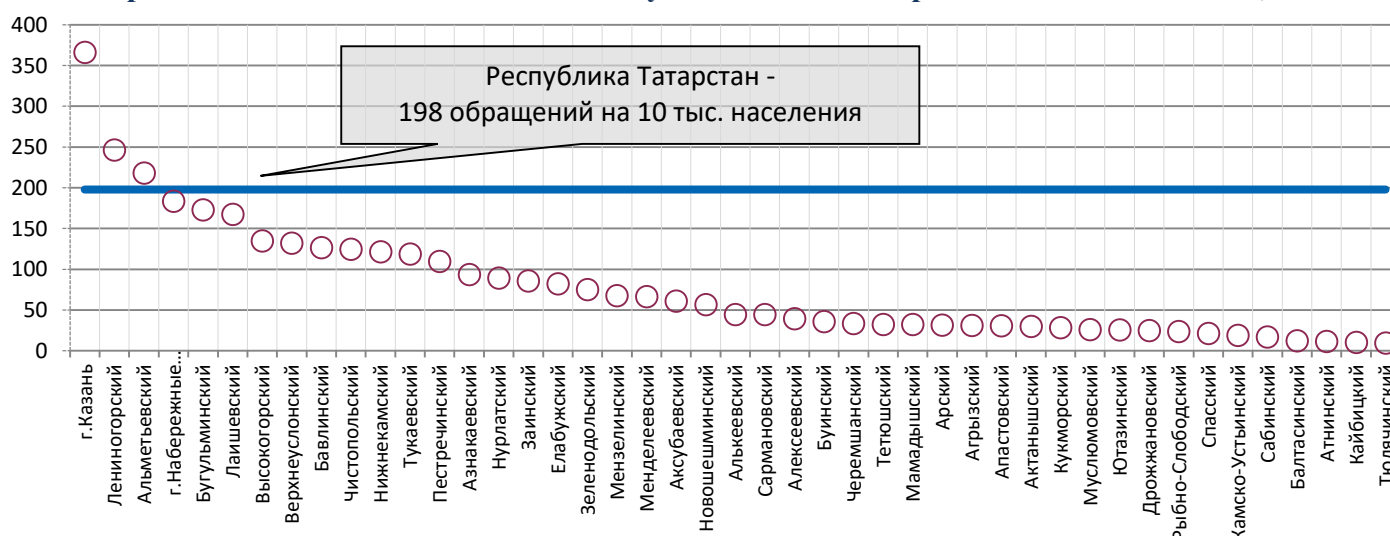


Наиболее востребованные среди граждан категории системы представлены ниже.

Число опубликованных обращений граждан по наиболее востребованным категориям в ГИС «Народный контроль» в 2017-2019 гг., ед.

Категории	Число опубликованных обращений		
	2017 г.	2018 г.	2019 г.
Благоустройство территории	16977	23239	30147
Содержание и ремонт муниципальных дорог	12469	13658	18211
Организация дорожного движения	4404	4731	5725
Жилищно-коммунальные услуги	5037	4447	5348
Нарушение в наружной рекламе	2398	3923	3883
Нарушение правил продажи алкогольной и (или) спиртосодержащей продукции	124	1881	3061
Общественный транспорт	1937	1708	2274
Бездомные животные	743	1357	1494
Поликлиники и больницы	889	1629	1452
Парки и скверы	412	886	1071

Число обращений граждан, опубликованных в ГИС «Народный контроль», в расчете на 10 тысяч населения по муниципальным образованиям РТ в 2019 г., ед.



Превышение среднереспубликанского значения по числу поступивших обращений в расчете на 10 тысяч населения отмечается в 3 муниципальных образованиях (г. Казань (366 обращений на 10 тыс. населения), Лениногорском (246 обращений на 10 тыс. населения) и Альметьевском (218 обращений на 10 тыс. населения)).

Менее 10 обращений на 10 тыс. населения отмечено в Тюлячинском муниципальном образовании. Рост числа опубликованных обращений на 10 тыс. населения в 2019 году относительно 2018 года отмечается во всех районах республики, за исключением Атинского, Кайбицкого, Черемшанского и Ютазинского муниципальных образований.

В 2019 году от жителей республики в ГИС «Народный контроль» поступило 88 обращений о фактах коррупционных правонарушений, из которых было опубликовано 45 обращений, что в 1,5 раза больше, чем в 2018 году, и в три раза больше, чем в 2016 году. Удельный вес опубликованных обращений с каждым годом растет.

Число обращений граждан, поступивших и опубликованных в ГИС «Народный контроль» в категории «коррупция», в 2016-2019 гг., ед.



Сообщить о коррупционных проявлениях в ГИС «Народный контроль» жители республики могут, выбрав одну из 17 категорий «коррупция» в различных сферах жизнедеятельности человека.

В отчетном периоде наибольшее число *поступивших* обращений зафиксировано в категории «коррупция в сфере жилищно-коммунального хозяйства» и «коррупция в сфере благоустройства территорий», *опубликованных* обращений – «коррупция в сфере жилищно-коммунального хозяйства». В соответствии с правилами модерации в шести категориях все поступившие обращения были опубликованы. Напротив, обращения коррупционного характера, поступившие в категории «социальная сфера», «сфера сделок с землей» и «торговли», опубликованы не были.

Свои уведомления о коррупционных проявлениях в ГИС «Народный контроль» направили жители 16 муниципальных образований, из них в категорию «опубликованы» попали обращения жителей 13 районов. Наибольшее число обращений поступило и было опубликовано от жителей городов Казань и Набережные Челны. Обращения, поступившие от жителей Высокогорского, Бугульминского, Бавлинского, Зеленодольского, Лениногорского и Тукаевского муниципальных образований, были опубликованы в полном объеме.

**Число обращений граждан в ГИС «Народный контроль»
в разрезе в категории и муниципальных образований в 2019 г., ед.**

Категории и муниципальные образования	Количество уведомлений	
	поступило	опубликовано
Коррупция в сфере жилищно-коммунального хозяйства	19	15
г.Казань	7	5
г. Набережные Челны	2	1
Альметьевское	1	1
Бавлинское	1	1
Бугульминское	2	2
Елабужское	2	1
Зеленодольское	1	1
Лениногорское	2	2
Тукаевское	1	1
Коррупция в сфере благоустройства территорий	19	11
г. Казань	10	4
г. Набережные Челны	5	4
Высокогорское	2	2
Пестречинское	2	1
Коррупция в сфере общего образования	8	6
г.Казань	2	2
Альметьевское	1	1
Апастовское	3	1
Нижекамское	1	1
Тукаевское	1	1
Коррупция в сфере транспорта и дорожного хозяйства	4	4
г.Казань	3	3
Альметьевское	1	1
Коррупция в сфере предпринимательства	6	3
г.Казань	2	0
Альметьевское	1	0
Нижекамское	3	3
Коррупция в сфере здравоохранения	2	2
г. Набережные Челны	2	2
Коррупция в сфере высшего образования	1	1
Елабужское	1	1
Коррупция в сфере дошкольного образования	1	1
г.Казань	1	1
Коррупция в сфере капитального ремонта	1	1
Альметьевское	1	1

Категории и муниципальные образования	Количество уведомлений	
	поступило	опубликовано
Коррупция в сфере экологии	1	1
Высокогорское	1	1
Коррупция в социальной сфере	14	0
г.Казань	7	0
г. Набережные Челны	5	0
Нижнекамское	2	0
Коррупция в сфере сделок с землей	11	0
г.Казань	6	0
г. Набережные Челны	1	0
Альметьевское	1	0
Буинское	1	0
Елабужское	1	0
Лаишевское	1	0
Коррупция в сфере торговли	1	0
Заинское	1	0

За период с 2017-2019 гг. в систему поступило 285 обращений по проблемам коррупции, из которых опубликовано 94 обращения, что составляет 33% от общего числа обращений. Категория «коррупция в социальной сфере», которая включает в себя широкий спектр проблем, является лидирующей категорией по числу поступивших обращений за рассматриваемый период (94 обращения). Наибольшее число опубликованных обращений относятся к категории «коррупция в жилищно-коммунальной сфере» – 27 жалоб. В рассматриваемый период в категории «коррупция в сферах информатизации» и «коррупция в сфере промышленности» обращений от жителей республики не поступало. Рост числа опубликованных жалоб отмечается в категориях «коррупция в сфере ЖКХ», «коррупция в сфере транспорта дорожного характера», «коррупция в сфере здравоохранения».

**Число обращений граждан в ГИС «Народный контроль»
в разрезе в категории в 2017-2019 гг., ед.**

	2017 г.		2018 г.		2019 г.	
	поступило	опубликовано	поступило	опубликовано	поступило	опубликовано
Коррупция в сфере жилищно-коммунального хозяйства	18	4	13	8	19	15
Коррупция в сфере благоустройства территорий	7	4	7	2	19	11
Коррупция в сфере общего образования	5	3	9	7	8	6
Коррупция в сфере транспорта и дорожного хозяйства	7	1	3	1	4	4
Коррупция в сфере предпринимательства	2	1	5	0	6	3
Коррупция в сфере здравоохранения	2	0	2	1	2	2

	2017 г.		2018 г.		2019 г.	
	поступило	опубликовано	поступило	опубликовано	поступило	опубликовано
Коррупция в сфере высшего образования	4	2	1	0	1	1
Коррупция в сфере дошкольного образования	2	2	6	6	1	1
Коррупция в сфере капитального ремонта	1	0	1	1	1	1
Коррупция в сфере экологии	3	0	-	-	1	1
Коррупция в социальной сфере	51	0	32	0	14	0
Коррупция в сфере сделок с землей	2	0	3	1	11	0
Коррупция в сфере торговли	-	-	3	1	1	0
Коррупция в сфере государственных закупок	3	2	1	1	-	-
Коррупция в сфере информатизации	-	-	-	-	-	-
Коррупция в сфере промышленности	-	-	-	-	-	-
Коррупция в сфере сельского хозяйства	4	1	-	-	-	-

В период за 2017-2019 гг. жители 29 муниципальных образований обращались за решением коррупционных проблем в ГИС «Народный контроль». Преимущественно это жители городов Казань и Набережные Челны, а также Альметьевского и Нижнекамского муниципальных образований. Ежегодно жалобы коррупционного характера поступали от жителей Альметьевского (20), Высокогорского (6), Заинского (3), Зеленодольского (5), Нижнекамского (13), Тукаевского (4) муниципальных образований и городских округов Казань (156) и Набережные Челны (36). Из них были опубликованы обращения от жителей Нижнекамского (7), Тукаевского (4) муниципальных образований и городских округов Казань (39) и Набережные Челны (13).

**Число обращений граждан в ГИС «Народный контроль»
в категории «коррупция» в разрезе муниципальных образований в 2017-2019 гг., ед.**

Муниципальные образования	2017 г.		2018 г.		2019 г.	
	поступило	опубликовано	поступило	опубликовано	поступило	опубликовано
Азнакаевское	1	0	-	-	-	-
Актанышское	1	1	-	-	-	-
Алексеевское	-	-	1	0	-	-
Альметьевское	4	0	10	5	6	4
Апастовское	-	-	-	-	3	1
Атнинское	1	0	-	-	-	-
Бавлинское	-	-	-	-	1	1
Бугульминское	-	-	2	1	2	2
Буинское	-	-	-	-	1	0
Высокогорское	1	0	2	1	3	3
г. Казань	71	11	47	13	38	15

Муниципальные образования	2017 г.		2018 г.		2019 г.	
	поступило	опубликовано	поступило	опубликовано	поступило	опубликовано
г. Набережные Челны	12	4	9	2	15	7
Елабужское	1	0	-	-	4	2
Заинское	1	0	1	0	1	0
Зеленодольское	2	0	2	1	1	1
Камско-Устьинское	-	-	1	1	-	-
Лайшевское	1	0	-	-	1	0
Лениногорское	-	-	4	2	2	2
Мамадышское	3	1	-	-	-	-
Менделеевское	1	0	-	-	-	-
Мензелинское	1	0	-	-	-	-
Нижнекамское	3	1	4	2	6	4
Новошешминское	2	0	-	-	-	-
Нурлатское	2	1	-	-	-	-
Пестречинское	1	0	-	-	2	1
Сармановское	-	-	1	0	-	-
Тукаевское	1	1	1	1	2	2
Чистопольское	1	0	1	0	-	-

За три последних года заявки от жителей 16 муниципальных районов в категорию «коррупция» не поступали (Агрызского, Аксубаевского, Апастовского, Арского, Балтасинского, Буинского, Дрожжановского, Кайбицкого, Кукморского, Муслимовского, Рыбно-Слободского, Сабинского, Спасского, Тетюшского, Тюлячинского, Ютазинского муниципальных образований).

3. МОНИТОРИНГ ПРЕСТУПЛЕНИЙ КОРРУПЦИОННОЙ НАПРАВЛЕННОСТИ ПО МУНИЦИПАЛЬНЫМ ОБРАЗОВАНИЯМ РЕСПУБЛИКИ ТАТАРСТАН

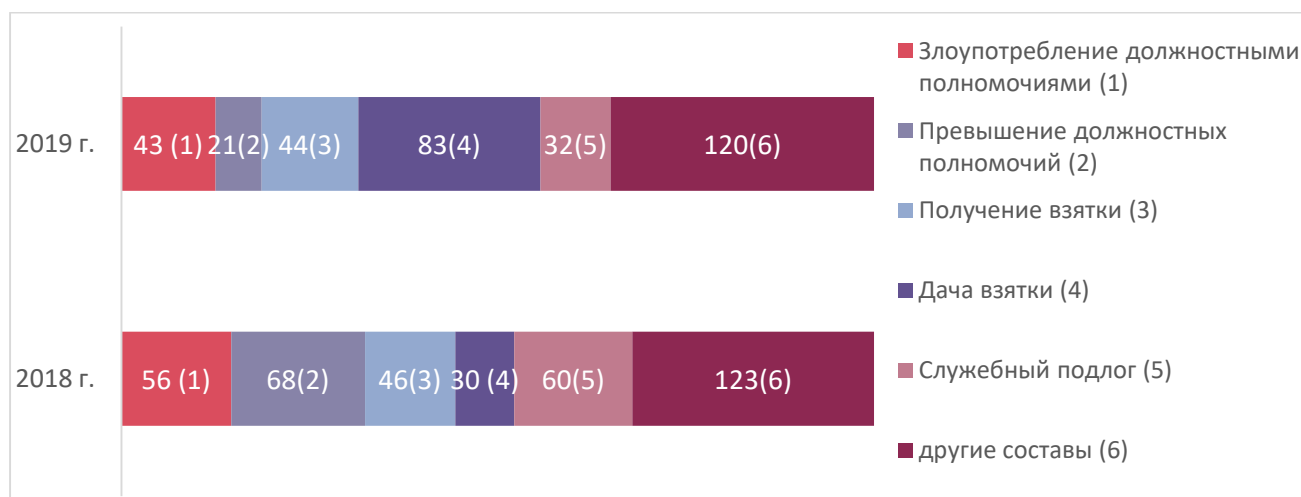
3.1. Сведения о расследованных коррупционных преступлениях в муниципальных образованиях Республики Татарстан

По данным Министерства внутренних дел по РТ в 2019 году количество расследованных должностных преступлений³ коррупционной направленности составило 343 преступления (в 2018 году – 383 преступления). В числе

³ К должностным преступлениям относятся преступления, совершенные в нарушение уголовного законодательства РФ, в том числе по ст. 285 УК РФ «Злоупотребление должностными полномочиями», ст. 286 УК РФ «Превышение должностных полномочий», ст.290 УК РФ «Получение взятки», ст.291 УК РФ «Дача взятки», ст.292 УК РФ «Служебный подлог», ст.293 УК РФ «Халатность», ст. 289 УК РФ «Незаконное участие в предпринимательской деятельности» и др.

выявленных преступлений – 127 случаев взяточничества, 43 случая, связанных со злоупотреблением должностными полномочиями, 32 случая служебного подлога и 21 случай превышения должностных полномочий.

Динамика и структура расследованных должностных преступлений коррупционной направленности в РТ в 2019 г., ед.



Уровень выявляемости должностных преступлений в 2019 году составил 0,88 преступления коррупционной направленности в расчете на 10 тысяч населения. Высокий уровень выявляемости должностных преступлений в расчете на 10 тысяч населения в отчетном периоде зафиксированы в Черемшанском и Верхнеуслонском муниципальных районах. Превышение выявляемости республиканского уровня отмечается в 21 муниципальном образовании.

Сведения о расследованных должностных преступлениях коррупционной направленности в разрезе муниципальных образований РТ в 2019 г., ед. (по данным МВД по РТ)

Муниципальные образования	Всего расследовано должностных преступлений	в том числе						Расследовано должностных преступлений в расчете на 10 тыс. населения
		Злоупотребление должностными полномочиями	Превышение должностных полномочий	Получение взятки	Дача взятки	Служебный подлог	другие составы	
Республика Татарстан	343	43	21	44	83	32	120	0,88
выявлено более 1 должностного преступления в расчете на 10 тысяч населения								
Черемшанский	8	0	6	0	2	0	0	4,23
Верхнеуслонский	6	1	1	0	0	0	4	3,70
Мамадышский	12	0	0	0	8	0	4	2,86
Камско-Устьинский	3	3	0	0	0	0	0	2,01

Муниципальные образования	Всего расследовано должностных преступлений	в том числе						Расследовано должностных преступлений в расчете на 10 тыс. населения
		Злоупотребление должностными полномочиями	Превышение должностных полномочий	Получение взятки	Дача взятки	Служебный подлог	другие составы	
Рыбно-Слободский	5	2	1	0	0	2	0	2,00
Буинский	8	4	0	0	1	0	3	1,89
Нижекамский	50	3	0	13	12	0	22	1,81
Тукаевский	7	0	2	1	0	0	4	1,69
Чистопольский	12	0	0	1	1	0	10	1,57
Кайбицкий	2	0	1	0	0	0	1	1,46
Аксубаевский	4	1	0	0	0	3	0	1,41
Тетюшский	3	1	0	0	0	1	1	1,36
Бугульминский	14	9	1	2	0	1	1	1,34
Елабужский	11	3	0	0	0	7	1	1,29
Алексеевский	3	0	0	0	0	0	3	1,19
г. Набережные Челны	62	2	2	2	41	0	15	1,16
Сармановский	4	1	1	0	0	1	1	1,16
Бавлинский	4	0	0	0	0	0	4	1,15
Пестречинский	4	0	1	2	0	0	1	1,00
выявлено менее 1 должностного преступления в расчете на 10 тысяч населения								
Балтасинский	3	1	2	0	0	0	0	0,90
Нурлатский	5	0	0	0	1	2	2	0,89
Зеленодольский	13	0	0	3	0	9	1	0,78
Атнинский	1	0	0	0	0	0	1	0,77
Новошешминский	1	0	0	0	0	0	1	0,77
Мензелинский	2	1	0	0	0	1	0	0,71
Азнакаевский	4	1	0	0	0	1	2	0,65
г. Казань	75	8	2	18	14	3	30	0,60
Спасский	1	1	0	0	0	0	0	0,53
Лаишевский	2	0	0	0	0	1	1	0,45
Альметьевский	8	0	0	2	1	0	5	0,38
Актанышский	1	0	0	0	1	0	0	0,34
Менделеевский	1	1	0	0	0	0	0	0,33
Сабинский	1	0	1	0	0	0	0	0,32
Агрызский	1	0	0	0	0	0	1	0,29
Арский	1	0	0	0	0	0	1	0,19
Лениногорский	1	0	0	0	1	0	0	0,12
должностных преступлений не выявлено								
Алькеевский	0	0	0	0	0	0	0	0,00
Апастовский	0	0	0	0	0	0	0	0,00
Высокогорский	0	0	0	0	0	0	0	0,00
Дрожжановский	0	0	0	0	0	0	0	0,00
Заинский	0	0	0	0	0	0	0	0,00

Муниципальные образования	Всего расследовано должностных преступлений	в том числе						Расследовано должностных преступлений в расчете на 10 тыс. населения
		Злоупотребление должностными полномочиями	Превышение должностных полномочий	Получение взятки	Дача взятки	Служебный подлог	другие составы	
Кукморский	0	0	0	0	0	0	0	0,00
Муслюмовский	0	0	0	0	0	0	0	0,00
Тюлячинский	0	0	0	0	0	0	0	0,00
Ютазинский	0	0	0	0	0	0	0	0,00

значение 2019 г. ниже значения 2018 г.

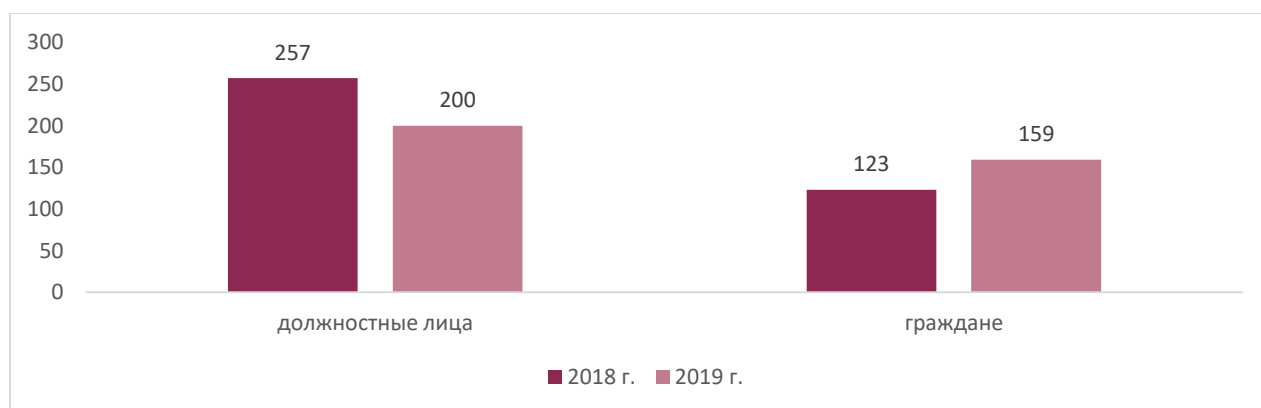
значение 2019 г. выше значения 2018 г.

3.2. Сведения о лицах, привлеченных к уголовной ответственности за совершение коррупционных преступлений

По данным Министерства внутренних дел по РТ по итогам 2019 года в Республике Татарстан возбуждено 873 уголовных дела по преступлениям коррупционной направленности. Из них 452 уголовных дела возбуждено по должностным преступлениям по ст.285-293 УК РФ, относительно представителей 38 муниципальных образований.

Привлечены к уголовной ответственности за совершение коррупционного преступления в отчетном периоде 359 человек, их них 55,7% – должностные лица, 44,3% – граждане.

Число лиц, привлеченных к уголовной ответственности за совершение коррупционных преступлений в РТ, чел. (по данным МВД по РТ)



За совершение коррупционных преступлений в отчетном году к уголовной ответственности были привлечены 159 граждан из 26 муниципальных образований.

Сведения о гражданах, привлеченных к уголовной ответственности за совершение коррупционных преступлений, в разрезе муниципальных образований РТ в 2019 г.,
(по данным МВД по РТ)



В 2019 году из числа должностных лиц, привлеченных к уголовной ответственности за совершение коррупционного преступления, 71 человек привлечены по ст.285-293 УК РФ. Из них к уголовной ответственности привлечены 10 должностных лиц исполнительной власти 9 органов местного самоуправления: Азнакаевского, Аксубаевского, Альметьевского, Бугульминского, Елабужского, Зеленодольского, Сабинского, Тетюшского, Тукаевского муниципальных образований.

Сведения о должностных лицах, привлеченных к уголовной ответственности за совершение коррупционных преступлений в 2019 г., чел.
(по данным МВД по РТ)

Муниципальные образования	Привлечено к уголовной ответственности должностных лиц, совершивших должностные преступления (по ст. 285-293 УК РФ)	в том числе, лица занимающие должности в органах или организациях						в коммерческой или иной организации
		Исполнительная власть			Законодательная власть			
		РФ	Субъект РФ	Орган МСУ	РФ	Субъект РФ	Орган МСУ	
Республика Татарстан	71	5	2	10	0	0	0	54
г. Казань	21	3	0	0	0	0	0	18
г. Нижнекамск	11	1	0	0	0	0	0	10
Зеленодольский	5	0	0	1	0	0	0	4
Бугульминский	4	1	0	2	0	0	0	1
Верхнеуслонский	4	0	0	0	0	0	0	4
Альметьевский	3	0	1	1	0	0	0	1
г. Набережные Челны	3	0	0	0	0	0	0	3
Азнакаевский	2	0	0	1	0	0	0	1
Елабужский	2	0	0	1	0	0	0	1
Пестречинский	2	0	0	0	0	0	0	2
Аксубаевский	1	0	0	1	0	0	0	0
Актанышский	1	0	0	0	0	0	0	1
Алексеевский	1	0	0	0	0	0	0	1
Балтасинский	1	0	0	0	0	0	0	1
Кайбицкий	1	0	0	0	0	0	0	1
Спасский	1	0	0	0	0	0	0	1
Мамадышский	1	0	0	0	0	0	0	1
Менделеевский	1	0	0	0	0	0	0	1
Рыбно-Слобский	1	0	0	0	0	0	0	1
Сабинский	1	0	0	1	0	0	0	0
Тетюшский	1	0	0	1	0	0	0	0
Тукаевский	1	0	0	1	0	0	0	0
Черемшанский	1	0	1	0	0	0	0	0
Чистопольский	1	0	0	0	0	0	0	1

В иных муниципальных образованиях подобные случаи не зафиксированы.

4. МОНИТОРИНГ ОБРАЩЕНИЙ ГРАЖДАН И ОРГАНИЗАЦИЙ, СОДЕРЖАЩИХ ИНФОРМАЦИЮ О ФАКТАХ КОРРУПЦИИ

В соответствии с ч.1 ст.11 Федерального Закона от 02.05.2006 № 59 «О порядке рассмотрения обращений граждан Российской Федерации» в министерствах и ведомствах, органах местного самоуправления для граждан и

организаций обеспечена возможность направления обращений о фактах коррупции. Сообщения подлежат обязательной регистрации и рассмотрению в поступившем органе власти в соответствии с действующим законодательством.

4.1. Обращения о фактах коррупции в Аппарат Президента Республики Татарстан

О существовании проблем в муниципальном образовании или органе власти могут говорить факты наличия обращений граждан и организаций. В 2019 году в Аппарат Президента Республики Татарстан **поступило 58 обращений, содержащих информацию о фактах коррупции и злоупотреблении служебным положением**, это на 1 обращение больше, чем в 2018 году. Преимущественно жалобы в Аппарат Президента Республики Татарстан поступают на должностных лиц органов местного самоуправления (87,9% от общего числа поступивших обращений).

Число обращений граждан и организаций, содержащих информацию о фактах коррупции и злоупотребления служебным положением, поступивших в АП РТ в 2015-2019 гг., ед.



В Аппарат Президента Республики Татарстан в 2019 году на должностных лиц Министерства здравоохранения Республики Татарстан и Министерства спорта Республики Татарстан поступило по два обращения, Министерства экологии и природных ресурсов Республики Татарстан и Государственной жилищной инспекции Республики Татарстан по одному обращению, содержащему информацию о фактах коррупции. Зафиксирован случай обращения по факту коррупционных нарушений в некоммерческой организации «Государственного жилищного фонда при Президенте Республики Татарстан».

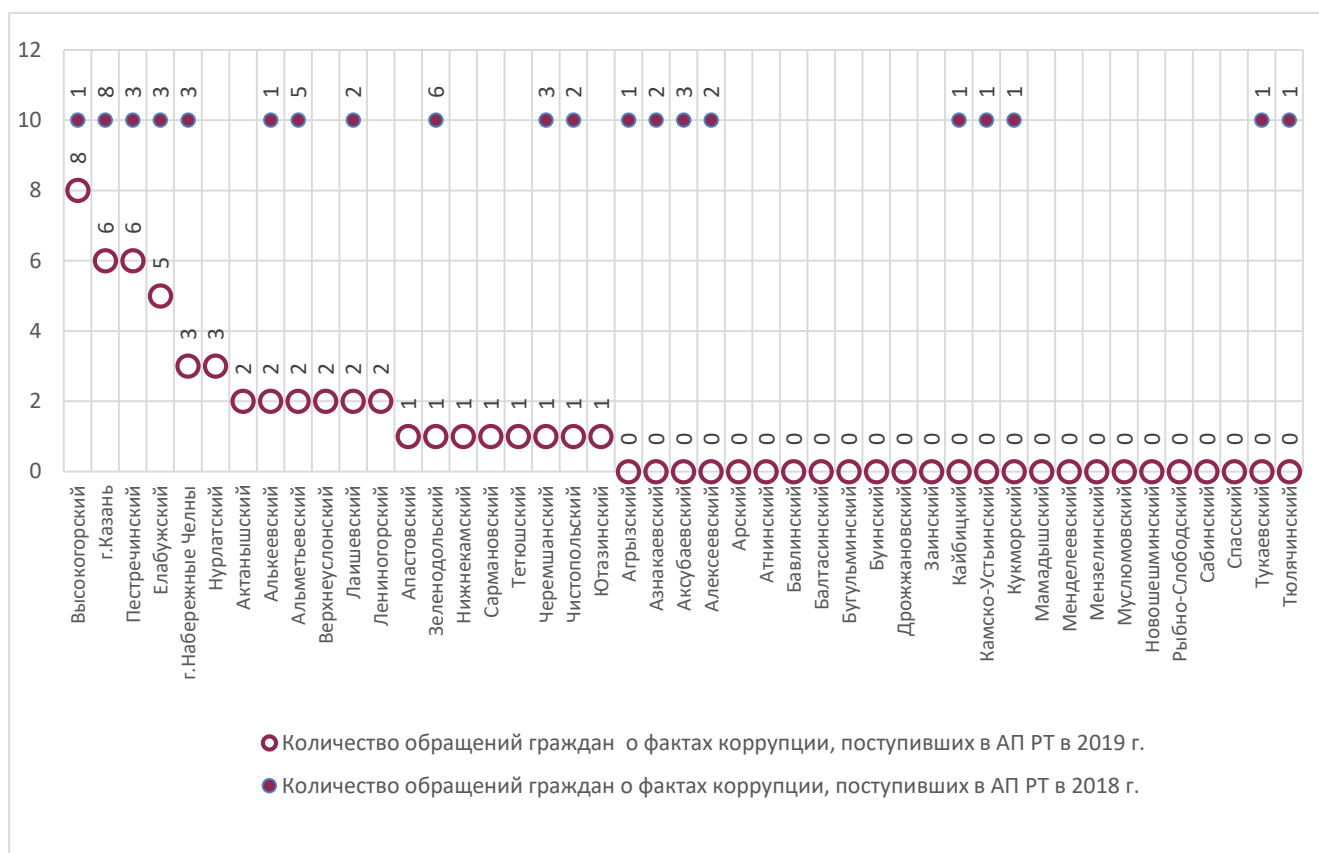
Наличие обращений граждан в АП РТ на должностных лиц министерств и ведомств в 2015-2019 гг., (+наличие, - отсутствие)

	2015 г.	2016 г.	2017 г.	2018 г.	2019 г.
Министерство здравоохранения РТ	-	-	+	+	+
Министерство спорта РТ	-	-	-	-	+
Министерство экологии и природных ресурсов РТ	-	-	-	+	+
Государственная жилищная инспекция РТ	-	+	-	-	+
Инспекция государственного строительного надзора РТ	+	+	-	+	-
Министерство труда, занятости и социальной защиты РТ	+	-	+	-	-
Министерство внутренних дел по РТ	+	-	-	-	-
Министерство культуры РТ	+	-	-	-	-
Министерство лесного хозяйства РТ	+	-	-	-	-
ГКУ «Комплексный центр подготовки кадров и развития отрасли Министерства труда, занятости и социальной защиты РТ»	+	-	-	-	-
Управление ГИБДД МВД по РТ	+	-	-	-	-

По итогам 2019 года от граждан республики на должностных лиц 20 муниципальных образований поступило 51 обращение о фактах коррупции. Наибольшее число обращений поступило на представителей власти Высокогорского муниципального образования (8 обращений). На должностных лиц г. Казань и Пестречинского района поступило по шесть жалоб, содержащих информацию о фактах коррупции, 5 обращений коррупционного характера имеет Елабужское муниципальное образование.

Сокращение числа обращений на муниципальных служащих по фактам коррупционных проявлений в сравнении с 2018 годом зафиксировано в Агрызском, Азнакаевском, Аксубаевском, Алексеевском, Альметьевском, Зеленодольском, Кайбицком, Камско-Устьинском, Кукморском, Тукаевском, Тюлячинском, Черемшанском, Чистопольском муниципальных образованиях и г.Казань. На уровне предыдущего года сохраняется число поступивших обращений на сотрудников Лаишевского муниципального образования и г. Набережные Челны. Рост числа поступивших обращений наблюдается в 13 муниципальных образованиях.

Число обращений граждан и организаций, содержащих информацию о фактах коррупции и злоупотребления служебным положением, поступивших в АП РТ на должностных лиц органов местного самоуправления, ед.



Всего за период с 2015-2019 годы в Аппарат Президента Республики Татарстан поступило 236 обращений граждан и организаций о фактах коррупции и злоупотребления должностными полномочиями сотрудниками органов местного самоуправления. Наиболее благоприятная тенденция складывается в Арском, Атнинском, Балтасинском, Дрожжановском, Мензелинском, Муслюмовском, Новошешминском и Спасском муниципальных образованиях, где за данный период обращений по фактам коррупционных проявлений на должностных лиц не поступало. Напротив, ежегодно фиксируются обращения на должностных лиц Альметьевского, Высокогорского муниципальных образований и городских округов Казань и Набережные Челны.

Наличие обращений граждан в АП РТ на должностных лиц органов местного самоуправления в 2015-2019 гг., (+наличие, - отсутствие)

Муниципальные образования	2015 г.	2016 г.	2017 г.	2018 г.	2019 г.
Агрызский	+	-	-	+	-
Азнакаевский	-	-	-	+	-
Аксубаевский	+	-	+	+	-

Муниципальные образования	2015 г.	2016 г.	2017 г.	2018 г.	2019 г.
Актанышский	-	+	-	-	+
Алексеевский	+	-	-	+	-
Алькеевский	+	-	-	+	+
Альметьевский	+	+	+	+	+
Апастовский	-	-	-	-	+
Арский	-	-	-	-	-
Атнинский	-	-	-	-	-
Бавлинский	+	+	-	-	-
Балтасинский	-	-	-	-	-
Бугульминский	+	+	-	-	-
Буинский	-	-	+	-	-
Верхнеуслонский	-	+	+	-	+
Высокогорский	+	+	+	+	+
г.Казань	+	+	+	+	+
г.Набережные Челны	+	+	+	+	+
Дрожжановский	-	-	-	-	-
Елабужский	-	+	-	+	+
Заинский	-	+	+	-	-
Зеленодольский	+	-	+	+	+
Кайбицкий	-	+	-	+	-
Камско-Устьинский	-	-	-	+	-
Кукморский	-	-	+	+	-
Лаишевский	+	-	+	+	+
Лениногорский	+	-	-	-	+
Мамадышский	+	-	-	-	-
Менделеевский	+	-	-	-	-
Мензелинский	-	-	-	-	-
Муслимовский	-	-	-	-	-
Нижнекамский	+	+	+	-	+
Новошешминский	-	-	-	-	-
Нурлатский	-	+	-	-	+
Пестречинский	-	+	-	+	+
Рыбно-Слободский	+	+	-	-	-
Сабинский	-	-	+	-	-
Сармановский	+	-	-	-	+
Спаский	-	-	-	-	-
Тетюшский	-	+	-	-	+
Тукаевский	-	-	+	+	-
Тюлячинский	-	-	-	+	-
Черемшанский	-	-	-	+	+
Чистопольский	-	+	-	+	+
Ютазинский	-	-	-	-	+

4.2. Обращения о фактах коррупции в органы исполнительной власти и органы местного самоуправления муниципальных образований Республики Татарстан

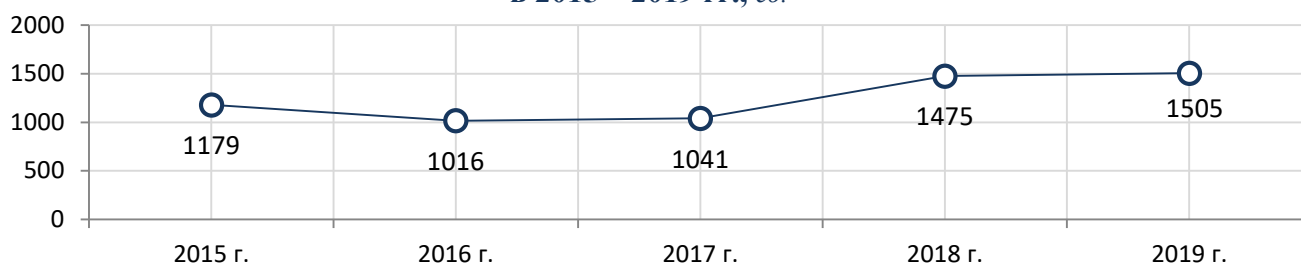
По данным антикоррупционного мониторинга в 2019 году территориальными органами исполнительной власти по РТ и органами исполнительной власти РТ зарегистрировано 143 обращения о коррупционных правонарушениях, поступивших от граждан и организаций республики (в 2018 – 182 обращения). Администрациями муниципальных образований РТ зарегистрировано 37 обращений (в 2018 – 57 обращений).

	Количество обращений граждан и организаций о коррупционных правонарушениях, поступившие в государственный орган, за отчетный период в сферах:	из них в сфере:						
		здравоохранения	образования	ЖКХ и строительства	агропромышленного комплекса	распоряжения недвижимым имуществом	Военно-призывной кампании	в иной
территориальные органы исполнительной власти по Республике Татарстан								
УФС налоговой службы по РТ	7	-	-	-	-	-	-	7
УФС государственной регистрации, кадастра и картографии по РТ	11	-	-	-	-	11	-	-
УФС исполнения наказаний России по РТ	10	-	-	-	-	-	-	10
органы исполнительной власти Республики Татарстан								
Министерство образования и науки РТ	112	-	112	-	-	-	-	-
Министерство здравоохранения РТ	2	2	-	-	-	-	-	-
Государственный комитет РТ по туризму	1	-	-	-	-	-	-	1
органы местного самоуправления муниципальных образований Республики Татарстан								
Буинский	2	-	1	-	1	-	-	-
г. Казань	28	1	20	-	-	-	-	7
Елабужский	1	-	-	-	-	-	-	1
Кукморский	1	-	-	-	-	1	-	-
Лаишевский	1	-	-	-	-	1	-	-
Новошешминский	1	1	-	-	-	-	-	-
Чистопольский	3	0	2	-	-	-	-	1

5. МОНИТОРИНГ НАРУШЕНИЙ ЗАКОНА «О МУНИЦИПАЛЬНОЙ СЛУЖБЕ». ПРОФИЛАКТИЧЕСКАЯ РАБОТА С МУНИЦИПАЛЬНЫМИ СЛУЖАЩИМИ

По данным Прокуратуры Республики Татарстан в 2019 году в целом по республике выявлено 1505 нарушений законодательства о муниципальной службе в Республике Татарстан, что на 2% выше, чем в предыдущем году.

Количество выявленных нарушений закона о муниципальной службе в РТ в 2015 – 2019 гг., ед.



В отчетном периоде в 24 муниципальных образованиях отмечается рост числа выявленных нарушений законодательства о муниципальной службе относительно аналогичного периода прошлого года. Более чем в 2 раза увеличилось количество выявленных нарушений в Агрызском, Апастовском, Бавлинском, Верхнеуслонском, Высокогорском, Зеленодольском, Нурлатском, Пестречинском, Тукаевском, Чистопольском муниципальных образованиях и г. Казань. Нарушений законодательства о муниципальных службах в отчетном периоде не было выявлено в Сармановском муниципальном образовании.

Количество выявленных нарушений законодательства о муниципальной службе и работа кадровых служб муниципальных образований по противодействию коррупции

	Количество выявленных нарушений закона «О муниципальной службе», ед.			Количество заседаний комиссий по соблюдению требований к служебному поведению муниципальных служащих и урегулированию конфликта интересов, ед.	Число профилактических бесед с муниципальными служащими, ед.	Доля профилактических бесед, проведенных с вновь назначенными на должность муниципальной службы в общем числе проведенных профилактических бесед, %
	2017 г.	2018 г.	2019 г.	2019 г.	2019 г.	2019 г.
	по данным Прокуратуры РТ			по данным отчетов МО, предоставленных в рамках Антикоррупционного мониторинга		
Муниципальные образования с центром - городом республиканского подчинения и городские округа						
Альметьевский	125	113	94	8	55	74,5

	Количество выявленных нарушений закона «О муниципальной службе», ед.			Количество заседаний комиссий по соблюдению требований к служебному поведению муниципальных служащих и урегулированию конфликта интересов, ед.	Число профилактических бесед с муниципальными служащими, ед.	Доля профилактических бесед, проведенных с вновь назначенными на должность муниципальной службы в общем числе проведенных профилактических бесед, %
	2017 г.	2018 г.	2019 г.	2019 г.	2019 г.	2019 г.
	по данным Прокуратуры РТ			по данным отчетов МО, предоставленных в рамках Антикоррупционного мониторинга		
Азнакаевский	8	81	71	5	140	15,0
Бугульминский	35	69	70	4	174	14,4
Буинский	43	34	63	18	67	28,4
г. Казань	8	27	60	31	2716	15,1
Заинский	28	22	32	8	285	12,3
Нурлатский	31	1	29	5	33	63,6
Чистопольский	7	4	27	5	113	14,2
Елабужский	57	42	26	6	32	93,8
Зеленодольский	28	0	24	10	211	30,3
г. Набережные Челны	18	44	15	8	453	25,4
Бавлинский	2	3	13	13	98	19,4
Нижнекамский	81	45	8	14	301	32,9
Лениногорский	24	72	4	4	63	31,7
Муниципальные образования, имеющие городское и сельское население						
Камско-Устьинский	4	60	75	4	20	40,0
Балтасинский	0	39	72	14	110	20,9
Лаишевский	29	55	53	3	22	40,9
Апастовский	10	23	46	8	73	28,8
Тетюшский	61	25	43	13	56	16,1
Алексеевский	3	24	40	13	58	20,7
Кукморский	32	36	36	8	95	17,9
Аксубаевский	0	38	35	8	78	10,3
Сабинский	16	27	32	7	92	5,4
Ютазинский	24	24	32	11	100	41,0
Агрызский	0	3	25	20	20	50,0
Спасский	0	17	21	3	72	12,5
Менделеевский	15	17	14	6	87	19,5
Мензелинский	38	45	7	9	35	60,0
Мамадышский	4	34	6	11	154	9,1
Рыбно-Слободский	0	32	5	5	92	20,7
Арский	21	19	3	10	118	18,6
Сармановский	3	32	0	7	14	78,6

	Количество выявленных нарушений закона «О муниципальной службе», ед.			Количество заседаний комиссий по соблюдению требований к служебному поведению муниципальных служащих и урегулированию конфликта интересов, ед.	Число профилактических бесед с муниципальными служащими, ед.	Доля профилактических бесед, проведенных с вновь назначенными на должность муниципальной службы в общем числе проведенных профилактических бесед, %
	2017 г.	2018 г.	2019 г.	2019 г.	2019 г.	2019 г.
	по данным Прокуратуры РТ			по данным отчетов МО, предоставленных в рамках Антиторрупционного мониторинга		
Муниципальные образования, имеющие только сельское население						
Атнинский	64	38	59	7	168	3,6
Актанышский	47	55	53	14	75	26,7
Кайбицкий	2	52	45	14	58	12,1
Верхнеуслонский	20	7	39	8	12	100,0
Тюлячинский	1	39	35	4	70	11,4
Новошешминский	26	31	34	13	61	9,8
Тукаевский	59	13	34	4	65	30,8
Дрожжановский	4	39	32	6	95	9,5
Муслюмовский	20	19	25	6	67	9,0
Алькеевский	9	45	22	4	56	25,0
Черемшанский	14	24	20	8	22	90,9
Высокогорский	13	1	15	8	100	29,0
Пестречинский	7	5	11	8	104	15,4

Профилактические работы, проводимые подразделениями кадровых служб государственных и муниципальных органов по профилактике коррупционных и иных правонарушений, направлены на формирование у служащих стойкого понимания и соблюдения основ законодательства в сфере государственной и муниципальной службы. Следствием эффективности подобной работы является сокращение числа нарушений законодательства о государственной и муниципальной службе.

Важной составляющей реализации работы в данном направлении являются профилактические беседы, которые включают в себя обучение, просвещение, консультирование служащих по вопросам противодействия коррупции, а также информирование о соблюдении запретов, ограничений, требований к служебному поведению. Таким образом, проводимые мероприятия направлены на формирование устойчивого убеждения о недопустимости совершения в процессе служебной деятельности действий (бездействий) коррупционного характера.

В органах власти профилактические беседы должны иметь регулярный характер. Обязательными являются беседы с гражданами, впервые поступившими на государственную или муниципальную службу. С государственными служащими, увольняющимися с государственной службы, чьи должности входили в перечень, установленный Указом Президента Российской Федерации от 21.07.2010 № 925 «О мерах по реализации отдельных положений Федерального закона «О противодействии коррупции», также проводятся беседы, разъясняющие ограничения, связанные с последующим трудоустройством.

В министерствах и ведомствах Республики Татарстан из общего числа профилактических бесед, проведенных в органах власти, на долю бесед с вновь назначенными служащими приходится 21,9%, в территориальных органах власти – 34,3%, в муниципальных органах – 19,8%.

В Государственном комитете по закупкам Республики Татарстан и Государственной жилищной инспекции Республики Татарстан профилактические беседы были проведены лишь с вновь назначенными служащими. Подобная ситуация наблюдалась среди таких территориальных органов власти, как Государственная инспекция труда в Республике Татарстан, Федеральная служба по надзору в сфере здравоохранения по Республике Татарстан и Управление Федеральной службы государственной регистрации, кадастра и картографии по Республике Татарстан, среди органов местного самоуправления – в Верхнеуслонском муниципальном районе.

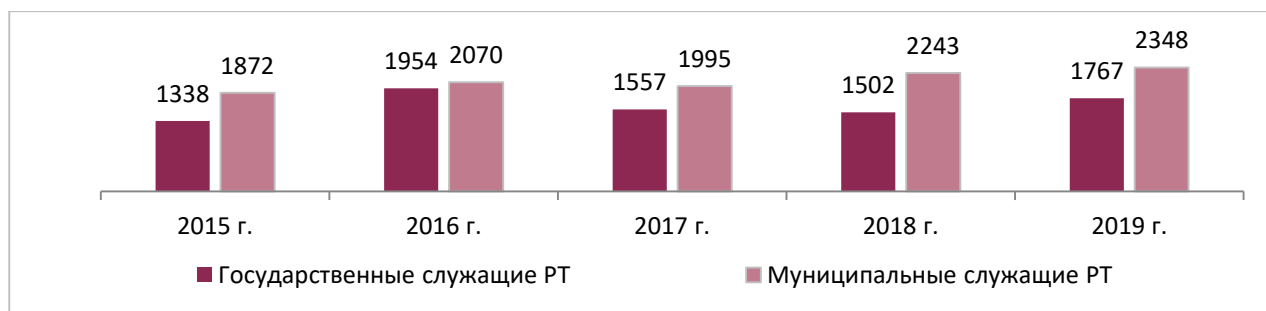
В муниципальных образованиях, где Прокуратура Республика Татарстан выявила значительное число нарушений и профилактические беседы проводятся преимущественно с лицами, вновь назначенными на муниципальную службу, требуется усилить работу кадровых служб по профилактике коррупции.

В действующей государственной программе «Реализация антикоррупционной политики Республики Татарстан на 2015-2022 гг.» одним из индикаторов оценки является показатель «доля государственных гражданских (муниципальных) служащих, прошедших повышение квалификации», который должен составлять не менее 33% ежегодно. Исполнение данного индикатора, то есть обеспечение в централизованном порядке повышения квалификации государственных гражданских служащих и муниципальных служащих, в должностные обязанности которых входит участие в противодействии коррупции, возложено на Департамент государственной службы и кадров при Президенте Республики Татарстан, которое осуществляется на базе Высшей школы государственного и муниципального управления Казанского федерального университета.

Программа «Антикоррупционная политика» входит в список основных программ повышения квалификации, разрабатываемых для государственных и муниципальных служащих. В рамках обучения служащие знакомятся с последними изменениями в антикоррупционной политике Российской Федерации и Республики Татарстан, совершенствуют знания в области противодействия коррупции. Обучение проводят высококвалифицированные преподаватели в виде круглых-столов, мастер-классов, бесед и диспутов. Среди новшеств программы необходимо отметить разработку и реализацию блок-кейса «Формирование антикоррупционного мышления у участников образовательного процесса».

В 2019 году обучение прошли 4 115 сотрудников, из них – 57% муниципальных служащие, 43% – государственные служащие. Из них по темам, где содержатся часы по профилактике коррупции, прошли обучение 2 369 государственных и муниципальных служащих, по темам профилактики коррупции – 116 служащих.

Число служащих, прошедших обучение на базе ВШГМУ КФУ, 2015-2019 гг., чел.



Количество муниципальных служащих РТ, прошедших обучение по темам профилактики коррупции на базе К(П)ФУ, и число выявленных нарушений законодательства о муниципальной службе в 2019 г.

	Количество выявленных нарушений закона «О муниципальной службе», ед.	Количество муниципальных служащих РТ, прошедших повышение квалификации по вопросам профилактики коррупции, чел.		
		всего	из них	
			по темам, где содержатся часы по профилактике коррупции	по темам профилактики коррупции
	по данным Прокуратуры РТ	по данным Департамента государственной службы и кадров при Президенте РТ		
Муниципальные образования с центром - городом республиканского подчинения и городские округа				
г.Казань	60	642	355	10
г.Набережные Челны	15	179	95	1
Нижнекамский	8	83	49	2

	Количество выявленных нарушений закона «О муниципальной службе», ед.	Количество муниципальных служащих РТ, прошедших повышение квалификации по вопросам профилактики коррупции, чел.		
		всего	из них	
			по темам, где содержатся часы по профилактике коррупции	по темам профилактики коррупции
по данным Прокуратуры РТ	по данным Департамента государственной службы и кадров при Президенте РТ			
Альметьевский	94	69	46	2
Елабужский	26	61	39	2
Зеленодольский	24	58	36	4
Заинский	32	51	31	-
Азнакаевский	71	48	30	2
Нурлатский	29	46	30	-
Бугульминский	70	44	25	3
Буинский	63	42	31	3
Чистопольский	27	42	27	3
Лениногорский	4	34	24	-
Бавлинский	13	32	15	2
Муниципальные образования, имеющие городское и сельское население				
Мамадышский	6	50	30	1
Лаишевский	53	41	26	2
Мензелинский	7	41	22	1
Арский	3	38	24	2
Сармановский	0	38	19	1
Агрызский	25	36	23	3
Кукморский	36	36	24	1
Апастовский	46	35	17	2
Аксубаевский	35	34	27	1
Сабинский	32	34	26	-
Ютазинский	32	31	12	-
Балтасинский	72	30	19	3
Рыбно-Слободский	5	30	16	2
Тетюшский	43	30	16	1
Алексеевский	40	26	14	-
Спасский	21	22	14	-
Камско-Устьинский	75	18	14	-
Менделеевский	14	15	11	-
Муниципальные образования, имеющие только сельское население				
Высокогорский	15	36	23	-
Верхнеуслонский	39	33	15	1
Тукаевский	34	33	14	7
Пестречинский	11	31	19	2

	Количество выявленных нарушений закона «О муниципальной службе», ед.	Количество муниципальных служащих РТ, прошедших повышение квалификации по вопросам профилактики коррупции, чел.		
		всего	из них	
			по темам, где содержатся часы по профилактике коррупции	по темам профилактики коррупции
по данным Прокуратуры РТ	по данным Департамента государственной службы и кадров при Президенте РТ			
Черемшанский	20	31	18	1
Дрожжановский	32	27	16	-
Алькеевский	22	26	14	-
Актанышский	53	24	12	-
Кайбицкий	45	22	15	1
Тюлячинский	35	21	15	-
Муслумовский	25	19	9	1
Новошешминский	34	15	7	-
Атнинский	59	14	7	1

Дополнительное профессиональное образование государственных и муниципальных служащих способствует обновлению знаний, обеспечивает высокий уровень профессионализма служащих, что способствует эффективному исполнению задач и функций. Кроме всего, система подготовки, переподготовки и повышения квалификации служащих является профилактическим инструментом борьбы с коррупцией, снижающим число нарушений государственной и муниципальной службы.

6. МОНИТОРИНГ ПРОФИЛАКТИКИ КОРРУПЦИОННЫХ И ИНЫХ ПРАВОНАРУШЕНИЙ В СИСТЕМЕ ГОСУДАРСТВЕННОЙ И МУНИЦИПАЛЬНОЙ СЛУЖБЫ

В соответствии с 34-ЗРТ от 04.05.2006 года «О противодействии коррупции в Республике Татарстан» п. 5 статьи в государственных органах созданы кадровые службы или определены должностные лица кадровой службы по профилактике коррупционных и иных правонарушений. От их деятельности зависит уровень осведомлённости служащих о законодательстве в сфере противодействия коррупции, профилактическая работа, цель которой соблюдение государственным (муниципальным) служащим основных антикоррупционных ограничений, запретов и требований и т.д. Эффективность

работ по противодействию коррупции во многом зависит от профессионализма и опыта сотрудников кадровых служб.

Инструментом профилактики коррупции является проверка достоверности и полноты сведений о доходах, расходах, имуществе и обязательствах имущественного характера государственного служащего.

В 2019 году должностными лицами кадровых служб, ответственных за работу по профилактике коррупционных и иных правонарушений в ОГВ РТ были проанализированы сведения о доходах, об имуществе и обязательствах имущественного характера 944 граждан, претендующих на замещение должностей государственной гражданской службы РТ, в ОМС РТ – 1 198 граждан, претендующих на замещение должностей муниципальной службы РТ. Всего было проведено 300 антикоррупционных проверок сведений о доходах, об имуществе и обязательствах имущественного характера, предоставленных лицами, претендующими на замещение должностей (также о доходах, об имуществе и обязательствах имущественного характера их супруги (супруга) и несовершеннолетних детей). Из них 18,3% проверок проведены в ОГВ РТ, остальные в ОМС РТ.

Случаев отказа в приеме на службу по результатам проверок достоверности и полноты сведений о доходах, об имуществе и обязательствах имущественного характера не зафиксировано.

В 2019 году сотрудниками кадровых служб органов власти проанализированы сведения о доходах, расходах, об имуществе и обязательствах имущественного характера 7 569 федеральных государственных гражданских служащих, 3 258 государственных гражданских служащих РТ, 10 012 муниципальных служащих РТ. В 9 ТОФОГВ по РТ проведено 100 проверок достоверности и полноты сведений о доходах, об имуществе и обязательствах имущественного характера, в 18 ОГВ РТ – 141 проверка, в 23 ОМС РТ – 346 проверок.

По итогам проверок в отношении 54 федеральных государственных гражданских служащих, 126 государственных гражданских служащих РТ и 196 муниципальных служащих РТ установлены факты представления недостоверных и (или) неполных сведений. К дисциплинарной ответственности привлечены 28 федеральных государственных гражданских служащих, 50 государственных гражданских служащих РТ и 146 муниципальных служащих РТ.

Деятельность комиссий по соблюдению требований к служебному поведению государственных гражданских служащих и урегулированию конфликта интересов (далее – Комиссии) является одним из инструментов

профилактической работы в органах власти Республики Татарстан. В рамках работы Комиссии осуществляется обеспечение соблюдения служащими Республики Татарстан ограничений и запретов, требований о предотвращении или урегулировании конфликта интересов, а также мер по предупреждению коррупции.

В 2019 году основания для проведения заседаний Комиссий имелись в ТОФОГВ для 237 заседаний в отношении 573 служащих, в ОГВ для 108 заседаний в отношении 291 государственного служащего, в ОМС для 403 заседаний в отношении 782 служащих.

Среди государственных и муниципальных служащих (граждан, ранее замещавших должности служащих), в отношении которых проведены заседания комиссии, чаще всего рассматривались материалы о предоставлении недостоверных или неполных сведений о доходах, расходах, об имуществе и обязательствах имущественного характера.

Количество служащих (граждан, ранее замещавших должности служащих), в отношении которых комиссиями по соблюдению требований к служебному поведению государственных (муниципальных) служащих и урегулированию конфликта интересов были рассмотрены материалы в 2019 г., чел.



В органах власти и муниципальных образованиях Республики Татарстан по результатам деятельности Комиссии выявлено 475 нарушений (основная часть которых связана с достоверностью и полнотой предоставляемых сведений

о доходах, расходах, об имуществе и обязательствах имущественного характера). К дисциплинарной ответственности по результатам заседаний Комиссий привлечены 49 государственных и 179 муниципальных служащих.

Количество нарушений, выявленных комиссиями по соблюдению требований к служебному поведению государственных (муниципальных) служащих и урегулированию конфликта интересов, количество служащих, привлеченных к дисциплинарной ответственности в 2019 г., чел.

	Количество выявленных комиссиями нарушений			Количество служащих, привлеченных к дисциплинарной ответственности по результатам заседаний комиссий		
	ОГВ РТ	ОМС РТ	ТОГВ по РТ	ОГВ РТ	ОМС РТ	ТОГВ по РТ
о достоверности и полноте сведений о доходах, расходах, об имуществе и обязательствах имущественного характера	97	337	99	45	158	40
об объективности и уважительности причин непредставления сведений о доходах супруги (супруга) и несовершеннолетних детей	2	2	0	0	0	0
к служебному поведению	1	18	2	0	16	0
об урегулировании конфликта интересов	8	10	10	4	5	2

Важным инструментом профилактики коррупционных проявлений является деятельность Комиссии при руководителе государственного органа (органа местного самоуправления) в Республике Татарстан по противодействию коррупции. Заседания носят совещательный характер и проводятся в целях предупреждения коррупционных правонарушений и повышения эффективности в сфере противодействия коррупции.

В 2019 году заседания Комиссии при руководителе государственного органа (органа местного самоуправления) проведены во всех органах власти, где преимущественно имеют ежеквартальную периодичность. Менее одного совещания в квартал было проведено в Министерстве здравоохранения Республики Татарстан, Министерстве лесного хозяйства Республики Татарстан, Министерстве цифрового развития государственного управления, информационных технологий и связи Республики Татарстан, Государственном комитете Республики Татарстан по тарифам, Министерстве культуры Республики Татарстан, Министерстве образования и науки Республики Татарстан, Республиканском агентстве по печати и массовым коммуникациям

"Татмедиа", Бавлинском, Бугульминском, Лаишевском, Альметьевском, Нижнекамском муниципальных образованиях.

7. МОНИТОРИНГ АНТИКОРРУПЦИОННОЙ ЭКСПЕРТИЗЫ НОРМАТИВНЫХ ПРАВОВЫХ АКТОВ И ПРОЕКТОВ НОРМАТИВНЫХ ПРАВОВЫХ АКТОВ

Одним из ожидаемых результатов действующей Государственной программы «Реализация антикоррупционной политики Республики Татарстан на 2015-2022 годы» является достижение доли законодательных и иных нормативных правовых актов, подвергнутых антикоррупционной экспертизе на стадии разработки их проектов – 100%. Важным направлением антикоррупционной политики является **проведение экспертизы нормативных правовых актов (проектов) на наличие коррупциогенных факторов**.

В 2019 году по данным Министерства юстиции Республики Татарстан⁴ органами исполнительной власти проведена правовая и антикоррупционная экспертиза 3 494 проектов НПА, в 36 из которых выявлено 40 коррупциогенных факторов (в 2018 году – 2 977 проектов, в 13 из которых выявлено 14 коррупциогенных факторов), органами местного самоуправления муниципальных районов и городских округов Республики Татарстан – 23 380 проектов муниципальных НПА, в 19 из которых выявлено 19 коррупциогенных факторов (в 2018 году – 22 181 проектов, в 24 из которых выявлены коррупциогенные факторы).

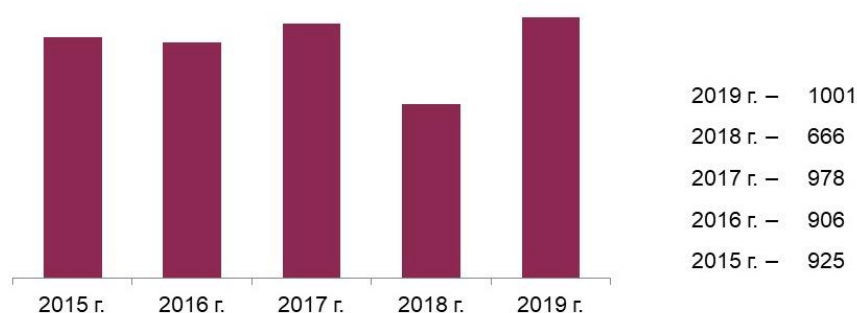
Антикоррупционная экспертиза проектов НПА, ед.



⁴ <http://minjust.tatarstan.ru/rus/analiticheskie-materiali-ministerstva.htm>

По данным Прокуратуры Республики Татарстан в 2019 году в 1 001 нормативном правовом акте (проекте акта), разработанном в муниципальных образованиях, были выявлены 1 256 коррупционных факторов (в 2018 году в 666 НПА (проекте акта) выявлено 748 коррупционных факторов).

Количество муниципальных нормативных правовых актов (проектов НПА), в которых выявлены коррупционные факторы, 2015-2019 гг., ед.



Выявляемость коррупционных факторов в нормативных правовых актах и проектах нормативных правовых актов, разработанных муниципальным органом, различна. По итогам 2019 года наибольшее число нормативных правовых актов, в которых выявлены коррупционные факторы, разработаны в Лениногорском муниципальном образовании, проектов нормативных правовых актов в Нурлатском муниципальном образовании.

Не зафиксировано наличие нарушений в правовых документах Атнинского муниципального образования.

Количество муниципальных нормативных правовых актов (проектов НПА), в которых выявлены коррупционные факторы в 2019 г., ед.

Муниципальные образования	Количество муниципальных нормативных правовых актов, в которых выявлены коррупционные факторы	Количество коррупционных факторов, выявленных в муниципальных нормативных правовых актах	Количество проектов муниципальных нормативных правовых актов, в которых выявлены коррупционные факторы	Количество коррупционных факторов, выявленных в проектах муниципальных нормативных правовых актах
Муниципальные образования с центром - городом республиканского подчинения и городские округа				
Лениногорский	74	74	27	27
Нурлатский	0	0	55	55
Зеленодольский	0	0	54	54
Бугульминский	39	39	0	0
Елабужский	27	53	9	12
Заинский	23	23	9	9
г. Набережные Челны	9	10	21	25

Муниципальные образования	Количество муниципальных нормативных правовых актов, в которых выявлены коррупционные факторы	Количество коррупционных факторов, выявленных в муниципальных нормативных правовых актах	Количество проектов муниципальных нормативных правовых актов, в которых выявлены коррупционные факторы	Количество коррупционных факторов, выявленных в проектах муниципальных нормативных правовых актах
	по данным Прокуратуры РТ			
Азнакаевский	15	15	14	16
г.Казань	20	20	4	4
Нижекамский	5	5	16	16
Чистопольский	4	5	5	5
Альметьевский	4	4	4	4
Буинский	4	4	1	2
Бавлинский	1	1	1	1
Муниципальные образования, имеющие городское и сельское население				
Ютазинский	42	95	40	147
Мамадышский	30	33	33	67
Кукморский	33	33	5	5
Сабинский	2	2	26	26
Мензелинский	3	3	18	18
Агрызский	3	5	13	15
Арский	3	5	7	7
Аксубаевский	8	8	0	0
Рыбно-Слободский	0	0	7	7
Апастовский	4	4	1	1
Алексеевский	4	4	0	0
Балтасинский	1	2	2	5
Лаишевский	3	3	0	0
Спасский	3	3	0	0
Камско-Устьинский	1	1	1	1
Менделеевский	1	1	1	1
Сармановский	1	2	1	1
Тетюшский	2	2	0	0
Муниципальные образования, имеющие только сельское население				
Новошешминский	19	19	52	52
Актанышский	27	27	26	26
Верхнеуслонский	2	2	27	27
Алькеевский	2	2	25	25
Кайбицкий	22	22	2	2
Муслимовский	19	19	0	0
Тюлячинский	5	7	6	8
Пестречинский	3	3	4	5
Тукаевский	4	5	3	4
Черемшанский	2	3	2	3
Дрожжановский	3	3	0	0
Высокогорский	1	1	1	1
Атнинский	0	0	0	0

Независимая антикоррупционная экспертиза проектов нормативных правовых актов призвана разрешить проблему принятия коррупционных решений в процессе реализации нормативных правовых актов, содержащих коррупциогенные нормы, посредством выявления коррупциогенных факторов с целью их последующего устранения. В целях обеспечения возможности проведения независимой антикоррупционной экспертизы разрабатываемых проектов нормативных правовых актов органы власти размещают проекты НПА на официальных сайтах с указанием сроков приема заключений.

В рамках действующей государственной программы по противодействию коррупции в соответствии с постановлением Кабинета Министров Республики Татарстан от 14.12.2015 № 943 «О ежегодном республиканском конкурсе экспертов по проведению независимой антикоррупционной экспертизы нормативных правовых актов и проектов нормативных правовых актов» в республике проводится конкурс независимых экспертов. В 2019 году на участие в конкурсе было подано 9 заявок независимых экспертов, представлено 130 заключений. Проведение подобного мероприятия нацелено на стимулирование участия институтов гражданского общества в реализации антикоррупционной политики республики⁵.

Количество заявок и заключений представленных на конкурс экспертов по проведению независимой антикоррупционной экспертизы НПА и проектов НПА, ед.



⁵ Информация с официального сайта Министерства юстиции Республики Татарстан.

8. МОНИТОРИНГ МЕРОПРИЯТИЙ ПО КОНТРОЛЮ ЗА СОБЛЮДЕНИЕМ БЮДЖЕТНОГО ЗАКОНОДАТЕЛЬСТВА

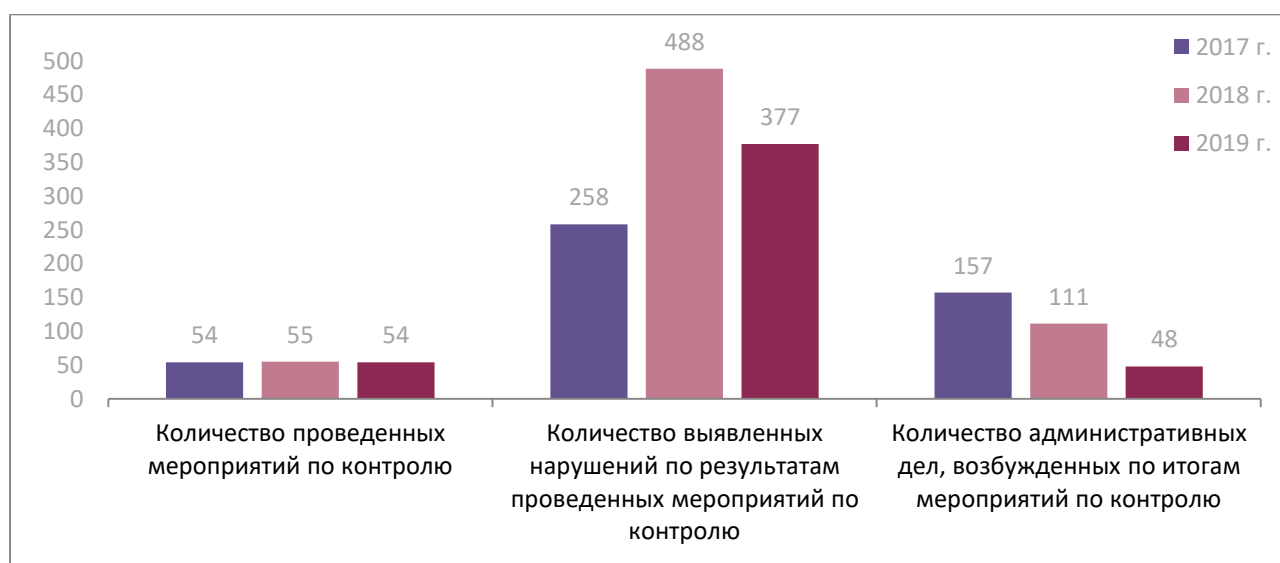
Одной из главных задач Счетной палаты Республики Татарстан является представлять объективную и независимую информацию о формировании и об исполнении бюджета, осуществляя государственный контроль.

В 2019 году Счетной Палатой Республики Татарстан проведено 54 контрольных мероприятия, в ходе которых выявлены 377 нарушений законодательства на сумму 3 829,4 млн. рублей.

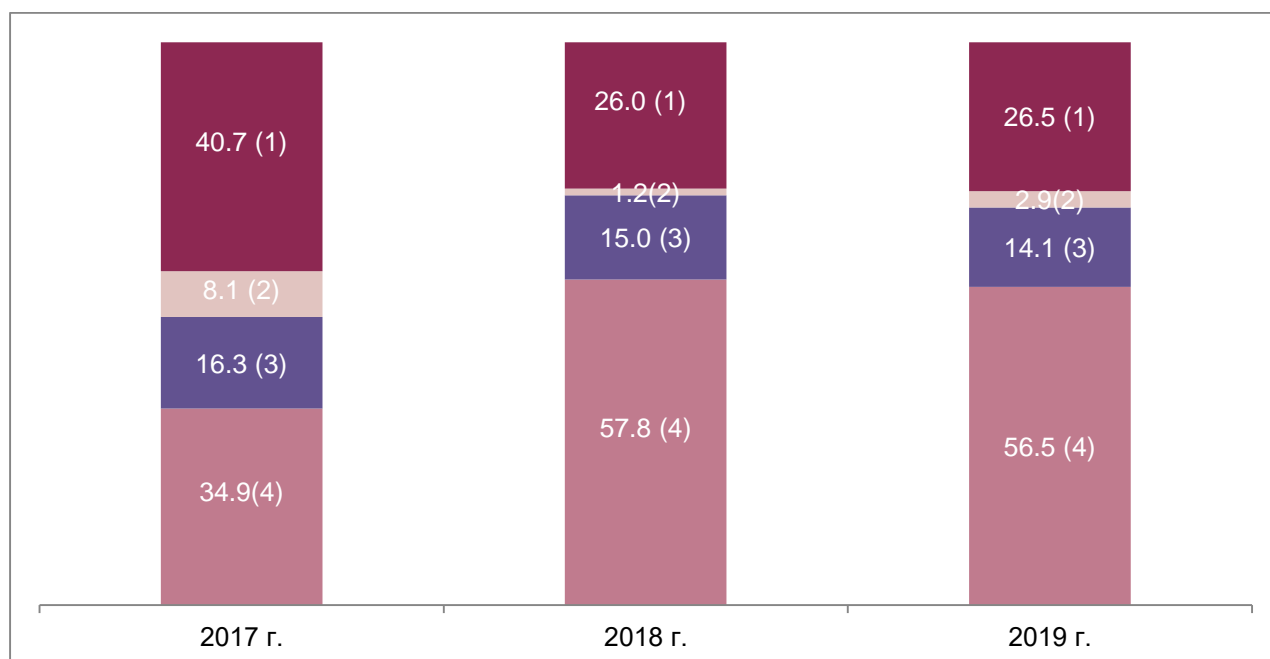
По итогам контрольной деятельности за 2019 год Счетной Палатой Республики Татарстан выявлены наиболее многочисленные нарушения, связанные с соблюдением ОИВ РТ и ОМС РТ бюджетного законодательства (56,5%) (проверки финансово-хозяйственной деятельности). Каждое четвертое выявленное нарушение связано с нарушением законодательства в сфере земельных и имущественных отношений (26,5%), каждое седьмое – с соблюдением заказчиками законодательства о контрактной системе в сфере закупок товаров, работ, услуг для обеспечения государственных и муниципальных нужд (14,1%). Также выявлены нарушения соблюдения государственными заказчиками целевого и эффективного использования бюджетных средств на объектах строительства.

По итогам контрольных мероприятий в 2019 году возбуждено 48 административных дел.

Контрольная деятельность Счетной Палаты РТ, ед.



Структура выявленных нарушений бюджетного законодательства Счетной Палатой РТ по результатам проведенных мероприятий по контролю в 2017-2019 гг., %



- 1** за соблюдением органами исполнительной власти Республики Татарстан, органами местного самоуправления Республики Татарстан законодательства в сфере земельных и имущественных отношений
- 2** за соблюдением государственными заказчиками, заказчиками-застройщиками целевого и эффективного использования бюджетных средств на объектах строительства, реконструкции, капитального и текущего ремонта
- 3** за соблюдением заказчиками законодательства о контрактной системе в сфере закупок товаров, работ, услуг для обеспечения государственных и муниципальных нужд
- 4** за соблюдением бюджетного законодательства органами исполнительной власти Республики Татарстан, органами местного самоуправления Республики Татарстан (проверки финансово - хозяйственной деятельности)

Из общего числа мероприятий по контролю, проведенных Счетной Палатой Республики Татарстан в 2019 году, в 12 органах исполнительной власти и 11 органах местного самоуправления состоялись проверки соблюдения бюджетного законодательства и соблюдения заказчиками законодательства при размещении заказов на поставку товаров, оказание услуг для государственных (муниципальных) нужд. В результате были выявлены 298 нарушений на сумму 1205,4 млн. рублей. Отсутствие нарушений соблюдения бюджетного законодательства и соблюдения заказчиками законодательства при размещении заказов на поставку товаров, оказание услуг для государственных (муниципальных) нужд по результатам контрольных мероприятий отмечено в 4 министерствах и ведомствах.

Данные по мероприятиям по контролю за соблюдением бюджетного законодательства и соблюдением заказчиками законодательства при размещении заказов на поставку товаров, оказание услуг для государственных (муниципальных) нужд в 2019 г.

	Количество проведенных мероприятий по контролю, <i>ед.</i>	Количество выявленных нарушений по результатам проведенных мероприятий по контролю, <i>ед.</i>	Суммовое выражение выявленных нарушений по результатам проведенных мероприятий по контролю, <i>тыс. рублей</i>
Министерства и ведомства	13	22	415186,6
Министерство спорта РТ	2	3	273964,7
Министерство цифрового развития государственного управления, информационных технологий и связи РТ	1	3	72125,3
Министерство здравоохранения РТ	1	2	36346,7
Министерство промышленности и торговли РТ	1	5	14231,5
Государственный комитет РТ по туризму	1	5	9707,9
Министерство по делам молодежи РТ	1	1	6857,1
Министерство образования РТ	1	2	1601,2
Министерство экономики РТ	1	1	352,2
Министерство финансов РТ	1	0	0
Министерство труда, занятости и социальной защиты РТ	1	0	0
Министерство сельского хозяйства и продовольствия РТ	1	0	0
Главное управление ветеринарии КМ РТ	1	0	0
Муниципальные образования	11	276	790180,7
Елабужский	1	27	196193,3
Рыбно-Слободский	1	47	133043,3
Мензелинский	1	36	90725,4
Муслимовский	1	44	88510,5
Заинский	1	21	79347,9
Тюлячинский	1	29	60949,5
Арский	1	34	59649,3
Апастовский	1	25	34355
Спасский	1	5	27432,1
Черемшанский	1	7	13192,3
г. Набережные Челны	1	1	6782,1

Наличие или отсутствие нарушений по мероприятиям по контролю за соблюдением бюджетного законодательства и соблюдением заказчиками законодательства при размещении заказов на поставку товаров, оказание услуг для государственных (муниципальных) нужд в 2015-2019 гг.

Министерства и ведомства	2015 г.	2016 г.	2017 г.	2018 г.	2019 г.
Академия наук РТ	+			+	
Аппарат Уполномоченного по правам ребенка в РТ	+				
Аппарат Уполномоченного по правам человека в РТ	+				
ГБУ "Государственный историко-архитектурный и художественный музей-заповедник "Казанский Кремль"				+	
Главное управление ветеринарии КМ РТ		+			+
Государственная жилищная инспекция РТ			+		
Государственная инспекция РТ по обеспечению государственного контроля за производством, оборотом и качеством этилового спирта и алкогольной продукции и защите прав потребителей			+		
Государственный комитет РТ по архивному делу		+			
Государственный комитет РТ по биологическим ресурсам				+	
Государственный комитет РТ по закупкам	+				
Государственный комитет РТ по тарифам			+		
Государственный комитет РТ по туризму		+			+
Инспекция государственного строительного надзора РТ				+	
Комитет РТ по социально-экономическому мониторингу			+		
Министерство здравоохранения РТ	+	+	+		+
Министерство земельных и имущественных отношений РТ	+				
Министерство цифрового развития государственного управления, информационных технологий и связи Республики Татарстан	+		+		+
Министерство культуры РТ	+				
Министерство лесного хозяйства РТ		+			
Министерство образования и науки РТ	+			+	+
Министерство по делам молодежи и спорту РТ	+	+	+		
Министерство по делам молодежи РТ					+
Министерство спорта РТ					+
Министерство промышленности и торговли РТ		+	+		+
Министерство сельского хозяйства и продовольствия РТ	+	+	+	+	+
Министерство транспорта и дорожного хозяйства РТ	+		+		
Министерство труда, занятости и социальной защиты РТ	+				+
Министерство строительства и архитектуры и ЖКХ РТ	+				
Министерство финансов РТ	+	+	+	+	+
Министерство экологии и природных ресурсов РТ	+			+	
Министерство экономики РТ		+		+	+
Министерство юстиции РТ	+		+	+	
Республиканское агентство по печати и массовым коммуникациям «Татмедиа»	+				
Управление по надзору за техническим состоянием самоходных машин и других видов техники РТ	+				

Муниципальные образования	2015 г.	2016 г.	2017 г.	2018 г.	2019 г.
Азнакаевский	+				
Аксубаевский				+	
Алькеевский		+			
Альметьевский			+		
Апастовский		+			+
Арский		+			+
Бавлинский			+		
Балтасинский				+	
Бугульминский		+			
Буинский	+			+	
Верхнеуслонский			+		
Высокогорский				+	
Елабужский					+
Заинский		+			+
Зеленодольский	+			+	
Камско-Устьинский				+	
Кукморский		+			
Лаишевский				+	
Лениногорский	+			+	
Мамадышский				+	
Мензелинский	+				+
Муслюмовский					+
Нижнекамский	+				
Новошешминский			+		
Нурлатский		+			
Пестречинский	+			+	
Рыбно-Слободский		+			+
Сармановский			+		
Спасский			+		+
Тетюшский				+	
Тюлячинский	+				+
Черемшанский					+
Чистопольский		+			
г. Набережные Челны					+

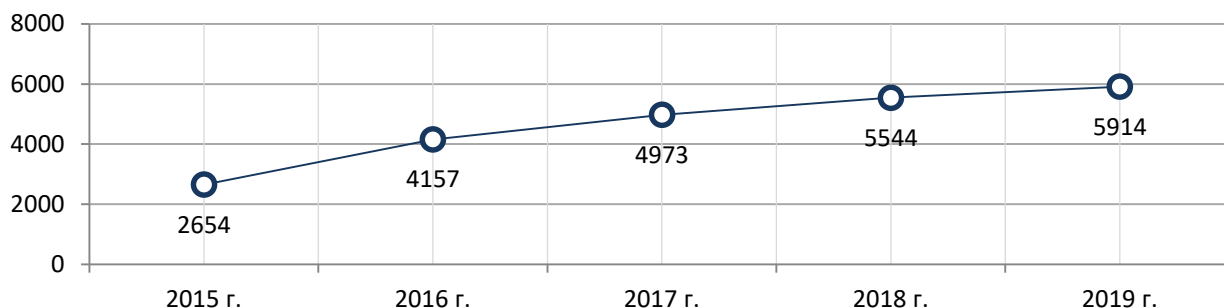
+	Проведены мероприятия по контролю, нарушения выявлены
+	Проведены мероприятия по контролю, нарушения не выявлены

9. МОНИТОРИНГ АНТИКОРРУПЦИОННОЙ ПРОПАГАНДЫ В СМИ

По данным Республиканского агентства по печати и массовым коммуникациям «Татмедиа» в 2019 году на территории республики вышло

5473 материала антиторрупционной направленности, что на 8% выше, чем в 2018 году.

Число материалов антиторрупционной направленности в 2015-2019 гг., ед.



Среди материалов антиторрупционной направленности 53,4% материалов подготовлены филиалами «Татмедиа» в муниципальных образованиях республики. На долю республиканских Интернет-ресурсов приходится 35,9% материалов, удельный вес которых за последние пять лет увеличился на 26,3 процентных пункта.

Структура материалов антиторрупционной направленности в республиканских СМИ в 2015-2019 гг., %

	2015 г.	2016 г.	2017 г.	2018 г.	2019 г.
Филиалы «Татмедиа» в муниципальных образованиях РТ	69,9	70,3	68,2	51,3	53,4
Республиканские интернет-ресурсы	9,6	17,5	21,1	35,0	35,9
Республиканские печатные издания	3,8	4,7	4,7	4,1	3,6
Республиканское телевидение	5,2	3,8	1,8	3,0	3,0
Федеральные печатные издания	4,4	1,1	2,7	2,7	2,8
Федеральные информационные агентства и интернет-издания	7,1	2,5	1,5	3,9	1,3

Филиалами «Татмедиа» в муниципальных образованиях в 2019 году выпущено 3157 работ по проблеме коррупции. Из них 48,4% материалов коррупционной направленности размещены в электронных СМИ, 38,3% материалов опубликованы в печатных изданиях, 7,1% сюжетов выпущено на телевидении, 6,2% – на радио.

Из числа городских муниципальных образований наибольшее количество информации подготовлено филиалом «Татмедиа» в г. Казань, наименьшее – Нижнекамским филиалом. Среди смешанных муниципальных образований РТ лидером антиторрупционной активности в СМИ является Мензелинский филиал, аутсайдером – Менделеевский филиал, среди сельских муниципальных образований – Муслюмовский и Атнинский филиалы, соответственно.

По результатам социологического опроса каждый пятый респондент указал, что информации об антикоррупционной тематике в местных СМИ недостаточно. Уровень необходимой информации для граждан может резко отличаться. Однако в муниципальных образованиях, где, несмотря на значительный объем выпускаемых материалов по теме противодействия коррупции, респонденты часто указывают на недостаток информации об антикоррупционной политике, важным является качество и содержание выпускаемых материалов.

Структура материалов антикоррупционной направленности в СМИ муниципальных образований в 2019 г.

Муниципальные образования					Доля респондентов, указавших, что информации об антикоррупционной политике в местных СМИ (статьи в газетах, сюжеты на телевидении, радиовещания) недостаточно (по результатам социологического опроса 2019 г.),%
	в печати	на радио	на теле-видении	в элект-ронных СМИ	
Республика Татарстан	1209	196	225	1527	19,9
Муниципальные образования, с центром городом республиканского подчинения и городские округа					
г.Казань	174	-	-	267	45,5
Нурлатский	30	-	45	78	20,0
Заинский	36	6	20	48	8,6
Буинский	18	37	12	15	2,0
Бугульминский	38	-	-	32	37,3
Альметьевский	22	-	11	35	20,7
Лениногорский	38	-	15	14	11,1
г. Набережные Челны	24	3	7	33	23,4
Азнакаевский	27	-	-	37	4,0
Чистопольский	20	-	-	41	4,3
Зеленодольский	31	-	6	15	38,3
Елабужский	20	-	-	19	3,0
Нижнекамский	15	-	10	12	27,6
Муниципальные образования, имеющие городское и сельское населения					
Мензелинский	96	-	-	98	-
Тетюшский	41	-	-	147	-
Мамадышский	19	69	40	28	-
Аксубаевский	66	-	-	54	48,9
Апастовский	23	10	11	31	1,8
Лаишевский	27	-	-	41	3,6
Кукморский	29	-	-	35	35,6
Балтасинский	25	-	-	31	22,2
Арский	12	17	-	15	2,2
Сармановский	21	-	-	15	6,7
Агрызский	15	-	-	18	6,7

Муниципальные образования					Доля респондентов, указавших, что информации об антикоррупционной политике в местных СМИ (статьи в газетах, сюжеты на телевидении, радиовещания) недостаточно (по результатам социологического опроса 2019 г.),%
	в печати	на радио	на телевидении	в электронных СМИ	
Рыбно-Слободский	14	-	-	18	26,7
Сабинский	9	8	5	7	57,8
Ютазинский	8	-	-	16	7,3
Камско-Устьинский	9	-	-	10	22,2
Алексеевский	8	-	-	11	4,4
Спасский	9	-	-	9	13,3
Менделеевский	11	-	-	7	62,2
Муниципальные образования, имеющие только сельское население					
Муслюмовский	52	12	14	47	11,1
Высокогорский	18	17	19	30	35,6
Пестречинский	12	-	4	41	31,1
Тукаевский	22	-	-	32	2,2
Актанышский	20	12	6	14	44,4
Новошешминский	24	-	-	23	42,6
Дрожжановский	27	-	-	19	-
Верхнеуслонский	20	-	-	22	9,1
Черемшанский	20	-	-	17	13,3
Кайбицкий	22	-	-	11	-
Алькеевский	12	-	-	14	-
Тюлячинский	6	-	-	11	-
Атнинский	2	-	-	5	9,1

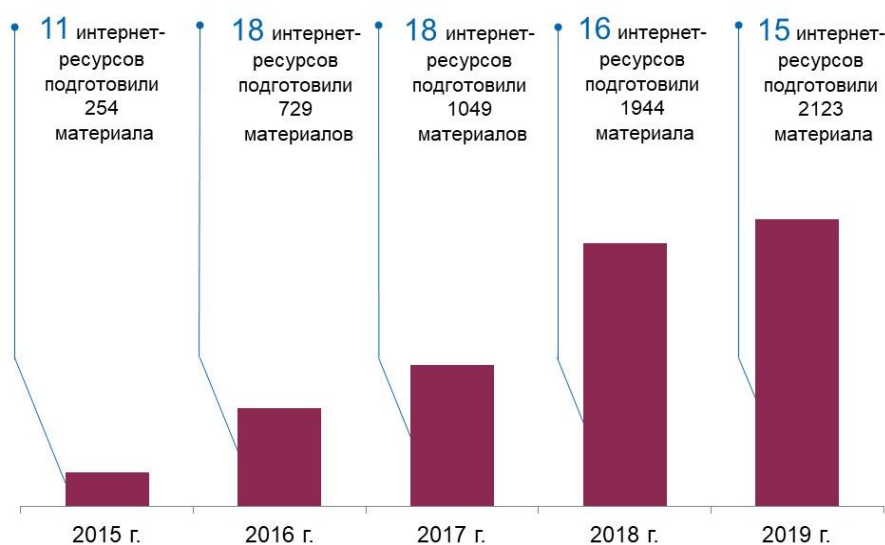
На телевизионных республиканских каналах освещалось в среднем по 15 сюжетов в месяц. Телеканал «Татарстан-24» выпустил 90 сюжетов антикоррупционной направленности, ГТРК «Татарстан» – 44, ТРК «Новый век» – 27, РЕН ТВ (Набережные Челны) – 15.

Частота показа сюжетов антикоррупционной направленности на республиканском телевидении в 2015-2019 гг., ед.

Период	Количество работ в год	Среднее число выпусков в месяц	Лидирующая телевизионная компания по числу выпусков	Число выпусков в год
2015	137	11	ГТРК «Татарстан»	34
2016	157	13	ТРК «Казань»	59
2017	92	8	ТК «Эфир»	31
2018	166	14	ТК «Татарстан 24»	86
2019	176	15	ТК «Татарстан 24»	90

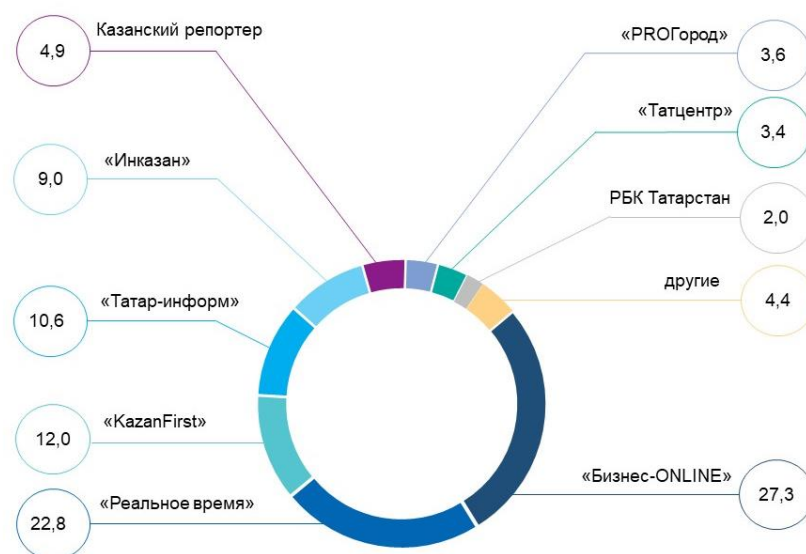
На страницах информационных агентств и интернет-изданий в 2019 году размещено 2200 материалов антикоррупционной направленности, из которых 96,5% сюжетов подготовлены республиканскими интернет-изданиями, 3,5% – федеральными информационными агентствами. Положительная динамика в количестве выпущенных материалов сохраняется.

Количество материалов антикоррупционной направленности, подготовленных республиканскими интернет-изданиями в 2015-2019 гг., ед.



За последние два года среди республиканских интернет-изданий наибольшую активность в антикоррупционной пропаганде проявляют информационные агентства «Бизнес-онлайн» и «Реальное время».

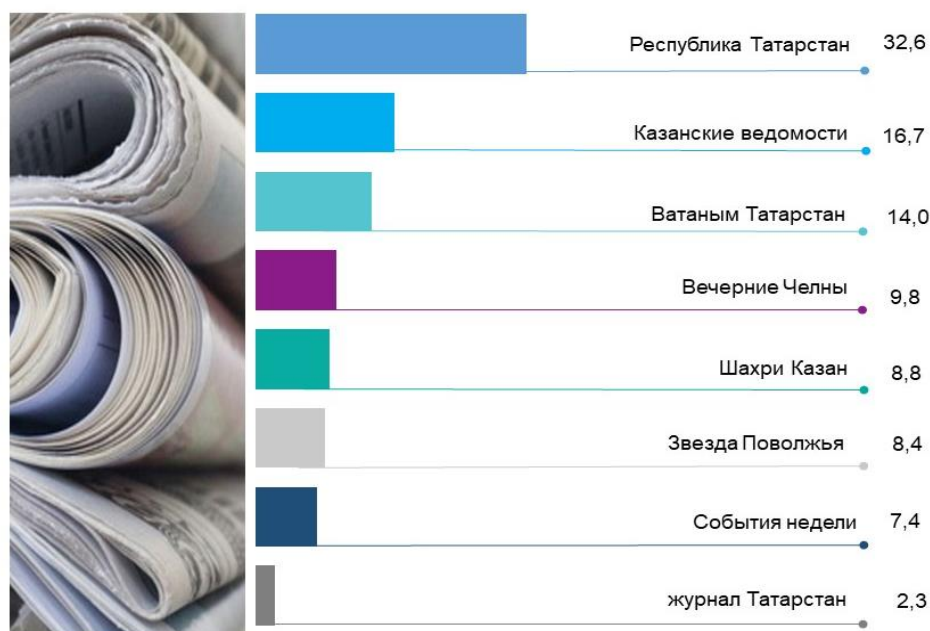
Доля материалов антикоррупционной направленности, подготовленных республиканскими интернет-изданиями в 2019 г., %



В 2019 году федеральными информационными агентствами подготовлено 77 работ. Лидером по числу выпущенных материалов является ИА «Regnum» (33 статьи). Также проблему коррупции в нашем субъекте освещают «Интерфакс» (23 статьи), «ТАСС» (14 статей), «РИА Новости» (6 статей) и «Росбалт» (1 статья).

В отчетном периоде республиканскими печатными изданиями было выпущено 215 статей на тему коррупции. Чаще всего о данной проблеме пишут в газете «Республика Татарстан».

Материалы антикоррупционной направленности, подготовленные республиканскими печатными изданиями в 2019 г., %



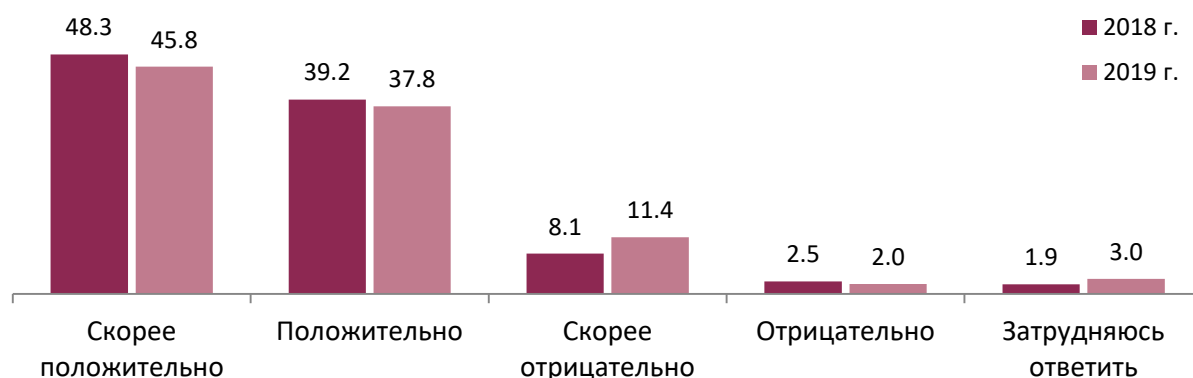
10. АНТИКОРРУПЦИОННЫЕ МЕРОПРИЯТИЯ В ОРГАНАХ ВЛАСТИ

В рамках действующей программы «Реализация антикоррупционной политики Республики Татарстан на 2015-2022 годы» реализуются комплексные меры по предупреждению коррупции, минимизации коррупционных правонарушений в Республике Татарстан, осуществляемых органами государственной власти и органами местного самоуправления, общественными объединениями, организациями.

По результатам социологического исследования, проведенного в 2019 году, масштабная и системная работа по противодействию коррупции, осуществляемая органами власти Республики Татарстан, оценивается гражданами преимущественно положительно (83,6%). Среди остальных

участников опроса 2% респондентов дали отрицательную оценку, 11,4% – скорее отрицательную.

«Как Вы оцениваете работу органов власти Республики Татарстан по противодействию коррупции?», %

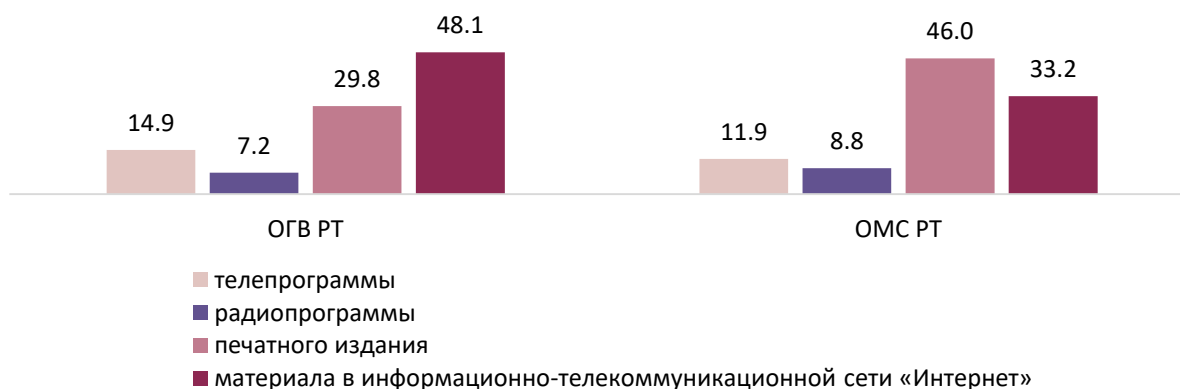


Профилактические мероприятия правовой и антикоррупционной направленности в ОГВ РТ и ОМС РТ имеют системный характер.

В 2019 году официальные представители 28 органов государственной власти и 37 муниципальных образований выступали в общероссийских (региональных) средствах массовой информации с материалами антикоррупционной направленности. Представители органов исполнительной власти чаще всего подготовленные материалы освещали через всемирную сеть «Интернет», представители органов местного самоуправления использовали печатные издания.

Наибольшее число выступлений зафиксировано в Министерстве образования и наук РТ и Зеленодольском муниципальном образовании. Напротив, отсутствуют выступления в средствах массовой информации представителей Альметьевского, Верхнеуслонского, Высокогорского, Камско-Устьинского, Муслюмовского, Тюлячинского, Черемшанского, Ютазинского муниципальных образований.

Формы выступлений представителей власти по теме противодействия коррупции в 2019 г., %



В отчетном периоде сотрудниками кадровых служб органов исполнительной власти было проведено 3 558 тысяч консультаций государственных служащих, муниципальных образований – 6 349 консультаций.

В 2019 году сотрудниками 15 министерств и ведомств были подготовлены 23 различных памятки, методических пособий по антикоррупционной тематике:

	Количество подготовленных памяток, методических пособий по антикоррупционной тематике в 2019 г., ед.
Министерство образования и науки РТ	4
Государственная жилищная инспекция РТ	2
Государственный комитет РТ по тарифам	2
Инспекция Государственного строительного надзора РТ	2
Министерство строительства, архитектуры и жилищно-коммунального хозяйства РТ	2
Министерство транспорта и дорожного хозяйства РТ	2
Агентство инвестиционного развития РТ	1
Государственный комитет РТ по туризму	1
Комитет РТ по социально-экономическому мониторингу	1
Министерство земельных и имущественных отношений РТ	1
Министерство лесного хозяйства РТ	1
Министерство спорта РТ	1
Министерство финансов РТ	1
Министерство экологии и природных ресурсов РТ	1
Счетная палата РТ	1

Среди органов местного самоуправления аналогичная работа проведена в 35 муниципальных образованиях, где выпущено 172 материала. За отчетный период в Алексеевском, Алькеевском, Бавлинском, Балтасинском, Бугульминском, Нурлатском, Пестречинском, Сабинском, Сармановском муниципальных образованиях подготовлены пять и более памяток и методических пособий по антикоррупционной тематике.

Активность остальных муниципальных образований ниже, так в 6 муниципальных образованиях разработаны по 4 аналогичных материала, в 6 муниципальных образованиях – три материала, в 5 муниципальных образованиях – по два материала, в 9 муниципальных образованиях – по одному материалу. В 11 муниципальных образованиях подобная работа не проводилась (Азнакаевском, Актанышском, Арском, Верхнеуслонском, Елабужском, Муслюмовском, Спасском, Тетюшском, Ютазинском муниципальных образованиях и г. Набережные Челны).

Антикоррупционное просвещение в формате конференции, круглого стола, научно-практического семинара проводилось в 27 органах власти и 35 муниципальных образованиях. Их силами было проведено 206 подобных мероприятий.

В соответствии с действующей государственной программой значимое место в антикоррупционной пропаганде отводится распространению среди подрастающего поколения нетерпимого отношения к проявлениям коррупции. По итогам 2019 года во всех муниципальных районах проводятся антикоррупционные мероприятия с подрастающим поколением в целях формирования антикоррупционного мировоззрения.